

CERAMIC BOOK 2014

Design and lifestyle on ceramic tiles.

PORCELANOSA

2014 / 1st Edition

CERAMIC BOOK 2014

Design and lifestyle on ceramic tiles.



BY APPOINTMENT TO
HER H. THE PRINCE OF WALES
MANUFACTURER AND DISTRIBUTOR
OF CERAMIC TILES AND BUILDING PRODUCTS
PORCELANOSA GROUP LIMITED

PORCELANOSA Grupo

Coordinaci n_ Dpto. Diseo & Publicidad PORCELANOSA - Dise o_ Dpto. Diseo & Publicidad PORCELANOSA - Impresi n_ ABACUS.

MÁS DE 400 SHOW ROOM

TIENDAS

Con más de 400 tiendas repartidas por todo el mundo, desde Madrid a Nueva York, pasando por ciudades como Londres, Milán o París, PORCELANOSA asegura así su presencia en los cinco continentes para mostrar el continuo avance en innovación y diseño de todos sus productos.

GLI SHOWROOMS

Con più di 400 punti vendita sparsi in tutto il mondo, da Madrid a New York, passando per città quali Londra, Milano o Parigi, Porcelanosa Grupo garantisce così la sua presenza nei cinque continenti, rivelando la costante evoluzione delle tecnologie e del design di tutti i suoi prodotti.

SHOWROOMS

With more than 400 showrooms spread worldwide, from Madrid to New York, through cities like London, Milan or Paris, Porcelanosa Grupo thus assures its presence in the five continents to show the steady improvement in innovation and design of all its products.

AUSSTELLUGEN

Inzwischen sind es bereits über 400 Ausstellungen, die in der ganzen Welt verteilt sind, von Madrid, London, Mailand oder Paris bis nach New York. Auf diese Weise sichert Porcelanosa Grupo ihren ständigen Fortschritt in allen Kontinenten bei Innovation und Design ihrer Produkte aufzuzeigen.

SALLES D'EXPOSITION

Nous comptons plus de 400 salles d'expositions réparties dans le monde : de Madrid à New York en passant par Londres, Milan et Paris. Porcelanosa Grupo assure ainsi sa présence sur les cinq continents et ceci afin de montrer l'amélioration dans l'innovation et la conception de nos produits.

LOJAS

Com mais de 400 lojas repartidas por todo o mundo, de Madrid a Nova-Lorque, passando por cidades como Londres, Milão ou Paris, Porcelanosa Grupo assegura assim a sua presença nos cinco continentes para mostrar o contínuo progresso de inovação e design de todos os seus produtos.



INFRAESTRUCTURA

En PORCELANOSA basamos el éxito de los productos en tres premisas: una buena calidad absoluta, una red comercial propia y una infraestructura que engloba todos estos factores. Para nosotros, la infraestructura es un punto clave en el éxito de nuestros productos. Nuestra intención es que en nuestras instalaciones se produzca una perfecta combinación entre funcionalidad, versatilidad y distinción.

GLI IMPIANTI

In Porcelanosa basiamo il successo dei nostri prodotti in tre concetti: Qualità assoluta, rete commerciale propria e una infrastruttura che incorpora tutti questi concetti. Per noi, le infrastrutture sono il punto più importante per il successo dei nostri prodotti. Il nostro obiettivo è che nei nostri stabilimenti si produca una perfetta combinazione tra funzionalità, versatilità e distinzione.

THE INFRASTRUCTURE

At Porcelanosa we base the success of our products on three premises: unconditional quality, a commercial network of our own and an infrastructure to embrace all these factors. We think the infrastructure is key to the success of our products. We want our installations to have a perfect combination of functionality, versatility and distinction.

DIE INFRASTRUKTUR

Die Grundlage für den Erfolg unserer Produkte beruht auf folgenden Prämissen: -Eine einwandfreie Qualität. -Ein eigenes Vertriebsnetz. -Eine Infrastruktur, die alle diese Faktoren mit einbezieht. Die Infrastruktur ist die Grundvoraussetzung für den Erfolg unserer Produkte. Wir beabsichtigen in unseren Anlagen eine perfekte Kombination von Funktionalität, Vielseitigkeit und Lebensqualität zu schaffen.

L'INFRASTRUCTURE

Chez Porcelanosa, nous appuyons le succès de nos produits sur trois paramètres: une qualité absolue, son propre réseau commercial et une infrastructure qui regroupe tous ces facteurs. Pour nous, l'infrastructure est un élément clé dans le succès de nos produits. Dans nos installations nous voulons créer un parfait mariage entre fonctionnalité, variabilité et distinction.

A INFRASTRUCTURA

Ná Porcelanosa destacamos o êxito dos nossos produtos em três parâmetros: Qualidade absoluta, uma rede comercial própria e uma infraestrutura que engloba todos estes fatores. Para nós, a infraestrutura é ponto chave no êxito dos nossos produtos. A nossa intenção é que estas produzam uma perfeita combinação entre funcionalidade, versatilidade e distinção.



COMPROMISO CON EL MEDIO AMBIENTE

COMPROMISO CON EL MEDIO AMBIENTE

El compromiso adquirido por PORCELANOSA desde el inicio de su actividad industrial en el cuidado y respeto a su entorno natural y el medio ambiente en su conjunto, se pone de manifiesto a través de ECOTECH®, un compendio de ideas y actuaciones de carácter medioambiental, entre las que podemos destacar las fuertes inversiones realizadas cada año en sistemas de aprovechamiento de aguas, valorización de residuos, protección de la atmósfera y ahorro energético, o la certificación de su sistema de gestión ambiental según las directrices de la norma ISO 14001.

COMPROMESSO CON L'AMBIENTE CIRCOSTANTE

L'impegno acquisito da Porcelanosa fin dall'inizio della propria attività industriale nei confronti della natura e dell'ambiente nel suo complesso è evidente con ECOTECH®, un insieme di idee e di azioni che interessano l'ambiente, tra le quali si possono sottolineare i grandi investimenti effettuati ogni anno per i sistemi di riutilizzo dell'acqua, la valorizzazione dei rifiuti, la protezione dell'atmosfera e il risparmio energetico, o la certificazione del proprio sistema di gestione ambientale secondo le direttive della norma ISO 14001.

ENVIRONMENTAL COMMITMENT

The environmental commitment Porcelanosa has shown toward its immediate surroundings and the environment as a whole has characterized the company since its origins is clearly reflected by ECOTECH®. ECOTECH® is a collection of environmental ideas and initiatives, including substantial yearly investment into systems for recycling water, waste re-use, environmental protection and energy saving and it is a ISO 14001 certified environmental management system.

KOMPROMISS MIT DER UMWELT

Seit Beginn ihrer gewerblichen Tätigkeit hat sich die Gruppe Porcelanosa dem Schutz und Respekt ihrer natürlichen Umgebung und der Umwelt insgesamt verschrieben. Dies wird durch ECOTECH® zum Ausdruck gebracht, die eine Zusammenfassung von Ideen und Aktionen zum Umweltschutz, zu denen vor allem wichtige Investitionen gehören, um jenseits für Systeme zur Wiederaufbereitung von Wasser, Bewertung von Abfällen, Schutz gegen Luftverschmutzung und Energieeinsparungen gestellt werden. Auch die Zertifizierung ihres Umweltmanagementsystems nach den Richtlinien der ISO-Norm 14001 stellt diese Einstellung unter Beweis.

L'ENGAGEMENT ENVERS L'ENVIRONNEMENT

Depuis le début de son activité industrielle, Porcelanosa s'est engagé à respecter l'environnement à travers ECOTECH®. ECOTECH® est un recueil d'idées et d'actions qui chaque année grâce à d'importants investissements dans des systèmes de réutilisation des eaux, de recyclage des déchets, de protection de l'atmosphère et d'économies d'énergie. Toutes ces actions et investissements nous ont permis d'atteindre la norme ISO14001, et ceci afin de montrer l'ambition dans l'innovation et la conception de nos produits.

O COMPROMISSO COM O MEDIO

O compromisso mantido pela Porcelanosa desde o início da sua atividade industrial no cuidado e respeito pelo ambiente natural e pelo meio ambiente no seu conjunto, manifesta-se a través de ECOTECH®, um compendio de ideias e ações de carácter ambiental, entre as quais podemos destacar as grandes investimentos realizados todos os anos em sistemas de aproveitamento de água, valorização de resíduos, de proteção da atmosfera e de poupança de energia, assim como da certificação do seu sistema de gestão ambiental, isto de acordo com as diretrizes da norma ISO 14001.



MOS
AICOS
MOSAICOS

INDICE
DE PRODUCTO
INDEX
PRODUCT

- 12 CAPRI
- 13 MURANO
- 14 FIRENZE
- 15 TOKYO
- 15 TRENTO
- 16 EIDOS
- 17 STICK
- 18 DÚO
- 19 TURIN

CAPRI
REVESTIMIENTO | WALL TILES | MOSAICS | MOSAICS



CAPRI MACAN - M
20x31,6x1cm
P3149905
Batach: 100121008
Epoxich: Agua Blanco
Epoxich: Agua Blanco



CAPRI AGUA - M
20x31,6x1cm
P3149901
Batach: 100121124
Epoxich: Agua Blanco
Epoxich: Agua Blanco



CAPRI COFFEE - M
20x31,6x1cm
P3149902
Batach: 100121112
Epoxich: Agua Blanco
Epoxich: Agua Blanco



CAPRI SILVER - M
20x31,6x1cm
P3149900
Batach: 100121114
Epoxich: Agua Blanco
Epoxich: Agua Blanco



CAPRI SPRING - M
20x31,6x1cm
P3149904
Batach: 100121115
Epoxich: Agua Blanco
Epoxich: Agua Blanco



CAPRI CORAL - M
20x31,6x1cm
P3149902
Batach: 100121113
Epoxich: Agua Blanco
Epoxich: Agua Blanco

Embalaje / Packing


FINANZA en	PIEZ.	MOZJ.	CJ/PAL	MO/PAL	MOZJ.	MO/PAL	Atornillo
20x31,6cm	18	1,04	56	58,24	18,47	502,32	1x10cm/30000

*valores aproximados. *approximate values.



• Murano Rojo 20x31,6cm.

MURANO
REVESTIMIENTO | WALL TILES | MOSAICS | MOSAICS




MURANO ROJO - M
20x31,6x1,15cm
P3149907
Batach: 100100106
Coloreada: Blanco
Coloreada: Blanco



MURANO ROSA - M
20x31,6x1,15cm
P3149905
Batach: 100100164
Coloreada: Beige / Blanco
Coloreada: Beige / Blanco



MURANO MACAN - M
20x31,6x1,15cm
P3149908
Batach: 100100105
Coloreada: Blanco
Coloreada: Blanco



MURANO ANTRACITA - M
20x31,6x1,15cm
P3149908
Batach: 100100105
Coloreada: Gris / Blanco
Coloreada: Gris / Blanco

Embalaje / Packing

FINANZA en	PIEZ.	MOZJ.	CJ/PAL	MO/PAL	MOZJ.	MO/PAL	Atornillo
20x31,6cm	15	0,85	56	53,00	15,87	84,6	1x10cm/30000

*valores aproximados. *approximate values.

FIRENZE

REVESTIMIENTO | WALL TILES | MOSAICOS | MOSAICS



FIRENZE OCEANO - M
20x31.6x1cm
P1149810
Bosch recommends joint:
Epoxihex Aqua Gris / Blanco
Epoxihex Aqua Gris / Blanco



FIRENZE NÁCAR - M
20x31.6x1cm
P1149809
Bosch recommends joint:
Epoxihex Aqua Gris / Blanco
Epoxihex Aqua Gris / Blanco



FIRENZE ANTRACITA - M
20x31.6x1cm
P1149808
Bosch recommends joint:
Epoxihex Aqua Gris / Blanco
Epoxihex Aqua Gris / Blanco

TOKYO

REVESTIMIENTO | WALL TILES | MOSAICOS | MOSAICS



TOKYO WENGE - M
20x31.6x1.05cm
P1149823
Bosch recommends joint:
Colorlock Malla
Colorlock Malla

Embalaje / Packing

Formato cm	PILA	MOJ	C.A.P.ML	M.P.ML	M.S.J	M.P.ML	M.Mts/m ²
20x31.6cm	18	1,14	56	58,24	16,02	897	100cm ² /0,000

*valor en aproximación. *approximate value.



IMPORTANTE: Ver instrucciones de colocación en la guía técnica.
IMPORTANT: Refer to specific installation instructions in the technical guide.



• Firenze Océano 20x31.6cm.

TRENTO

REVESTIMIENTO | WALL TILES | MOSAICOS | MOSAICS



TRENTO DAMASCO - M
20x31.6x1.05cm
P1149817
Bosch recommends joint:
Epoxihex Aqua Gris / Blanco
Epoxihex Aqua Gris / Blanco



TRENTO NÁCAR - M
20x31.6x1.05cm
P1149822
Bosch recommends joint:
Epoxihex Aqua Gris / Blanco
Epoxihex Aqua Gris / Blanco

Embalaje / Packing

Formato cm	PILA	MOJ	C.A.P.ML	M.P.ML	M.S.J	M.P.ML	M.Mts/m ²
20x31.6cm Trento	18	1,14	56	63,71	19,38	1118	100cm ² /0,000
20x31.6cm Nácar	19	1,2	56	67,24	18,81	1053	100cm ² /0,000

*valor en aproximación. *approximate value.

EIDOS
REVESTIMIENTO | WALL TILES | MOSAICOS | MOSAICS



EIDOS OCEANO - M
20x31.6x0.97cm
P3144603
G222
100013414

MALLA EIDOS OCEANO - M
20x31.6x0.97cm
P3145903
G83
100013632

Batach recomendado: juntas.
Colorista: negro Blanco / Blanco
Colorista: negro Blanco



EIDOS ARENA - M
20x31.6x0.97cm
P3144602
G222
100013410

MALLA EIDOS ARENA - M
20x31.6x0.97cm
P3145902
G83
100013629

Batach recomendado: juntas.
Colorista: negro Beige / Blanco
Colorista: negro Beige / Blanco



EIDOS AMBAR - M
20x31.6x0.97cm
P3144604
G222
100013418

MALLA EIDOS AMBAR - M
20x31.6x0.97cm
P3145904
G83
100013635

Batach recomendado: juntas.
Colorista: negro Beige / Blanco
Colorista: negro Beige / Blanco



EIDOS GRAFITO - M
20x31.6x0.97cm
P3144601
G222
100013408

MALLA EIDOS GRAFITO - M
20x31.6x0.97cm
P3145901
G83
100013625

Batach recomendado: juntas.
Colorista: negro Gris / Blanco
Colorista: negro Gris / Blanco



EIDOS NACAR - M
20x31.6x0.97cm
P3144605
G222
100013422


MALLA EIDOS NACAR - M
20x31.6x0.97cm
P3145905
G83
100013638

Batach recomendado: juntas.
Colorista: negro Blanco
Colorista: negro Blanco



• Stick Wenge 20x31.6cm.

STICK
REVESTIMIENTO | WALL TILES | MOSAICOS | MOSAICS



STICK WENGE - M
20x31.6x0.97cm
P3144620
G222
100013463

Batach recomendado: juntas.
Colorista: negro Beige
Colorista: negro Beige / Blanco
Colorista: negro Beige



STICK PIZARRA - M
20x31.6x0.97cm
P3144622
G222
100013469

Batach recomendado: juntas.
Colorista: negro Gris
Colorista: negro Gris / Blanco
Colorista: negro Gris

Embalaje / Packing

Formato en	Piezas	M2/L	Caj/PAL	M2/PAL	W/L	H/L	Módulo
20x31.6cm	18	1.14	56	63.7	18	1008	160x60x3000
20x31.6 Malla	18	1.14	28	31.85	18.36	512	one-flex

*Valores aproximados. *approximate values.

IMPORTANTE: Para conseguir una continuidad de las juntas es necesario colocarlo con cruces de 1 mm.
IMPORTANT: Use 1 mm spacers to obtain a continuity.

Embalaje / Packing

Formato en	Piezas	M2/L	Caj/PAL	M2/PAL	W/L	H/L	Módulo
20x31.6cm	18	1.14	56	63.7	17.82	997	160x60x3000

*Valores aproximados. *approximate values.

IMPORTANTE: Para conseguir una continuidad de las juntas es necesario colocarlo con cruces de 1 mm.
IMPORTANT: Use 1 mm spacers to obtain a continuity.

DÚO
REVESTIMIENTO | WALL TILES | MOSAICOS | MOSAICS



DÚO GRIS - M G222
20x21,6x2,97cm
PZ 4812
1000/14242

*Batch recommend joint: Colorchapel Gris / Blanco
Batch recommend joint: Colorchapel Gris / Blanco*



DÚO MACAR - M G222
20x21,6x2,97cm
PZ 4813
1000/14242

*Batch recommend joint: Colorchapel Gris / Blanco
Batch recommend joint: Colorchapel Gris / Blanco*

Embalaje / Packing

Formato cm	PZ	MEJ	C/APL	MEPL	*MEJ	*MEPL	Área/m²
21,6x20,8	18	14	56	63,71	18	108	0,6000


*valores aproximados. *approximate values.

IMPORTANTE: Para conseguir una continuidad de las juntas es necesario colocarlo con espaceros de 1 mm.
IMPORTANT: Use 1 mm spacers to obtain a continuity.



• Dúo Gris 20x31,6cm.

TURÍN
GRES PORCELANATO | PORCELLANATO TILES



TURÍN BLANCO - G G311
44,3x44,3cm
PZ60046
1001/42002

*Batch recommend joint: Colorchapel Blanco
Batch recommend joint: Colorchapel Blanco*



TURÍN MARFIL - G G311
44,3x44,3cm
PZ60047
1001/42002

*Batch recommend joint: Colorchapel Marfil
Batch recommend joint: Colorchapel Marfil*



TURÍN ANTRACITA - G G311
44,3x44,3cm
PZ60048
1001/42002

*Batch recommend joint: Colorchapel Antracita
Batch recommend joint: Colorchapel Antracita*

Embalaje / Packing

Formato cm	PZ	MEJ	C/APL	MEPL	*MEJ	*MEPL	Área/m²
44,3x44,3	5	8	66	64,76	22,51	146,36	0,6000

*valores aproximados. *approximate values.

INDICE DE PRODUCTO INDEX PRODUCT

22	TACO OXFORD	50	CALACATA
22	LISTON OXFORD	51	CARRARA
24	OXO	51	MOSAICO CARRARA
24	MARMI CHINA	52	RECIFE
29	MARMI DECO	52	MOSAICO RECIFE
29	MARMI	53	TREVISO
30	DERBI	53	ONICE
30	MOSAICO ZEN	54	INDIA
31	MADISON	54	NEPAL
32	MATRIX	55	KALI
32	OMAN	58	GLASGOW
32	DUBAI	57	DETROIT
34	QATAR	58	PORTLAND
34	LONDON	58	MOSAICO PORTLAND
34	SEÚL	59	RODANO
35	TOKYO	59	MOSAICO RODANO
35	ROMA	62	SENA
36	TIBET	63	AQUA
36	MOSAICO TIBET	66	JAPAN
37	ARIZONA	66	JAPAN DECO
37	MOSAICO ARIZONA	66	JAPAN LINE
38	JAMAICA	68	SAIGÓN
39	JERSEY	68	DECO SAIGÓN
39	BALI	68	YAKARTA
40	QUEBEC	69	BRUNEI
40	DEVON	69	LINO
41	MINIBRICK	70	VETRO
41	MOSAICO DEVON	70	VETRO LINE
44	CERDEÑA	72	GLASS
44	CRETA	73	MARMI 31,6x59,2
44	HANNOVER	73	MARMI CHINA 31,6x59,2
44	ATENAS	74	VENICE 31,6x59,2
45	NATAL	74	MARMOL CREMA 31,6x59,2
46	PORTBLACK	75	TRAV. ROMANO 31,6x59,2
46	PORTBLACK LINE	76	DECO DAMASCO
47	DESERT	78	BORNEO DECO
47	DESERT LINE	80	ZAR
48	DAMASCO	82	FOREST YAKARTA
49	BORNEO	84	FLOWER
49	MOSAICO BORNEO	86	NATURE
		88	VOLUTA

REVESTIMIENTO RECTIFICADO RECTIFIED WALL TILES



TACO OXFORD

MONOPOROSA RECTIFICADO | RECTIFIED WALL TILES



TACO OXFORD COGNAC
31,6x30x1,3cm
P3470677 / 100135054 0271



TACO OXFORD NATURAL
31,6x30x1,3cm
P3470678 / 100135055 0271



TACO OXFORD ACERO
31,6x30x1,3cm
P3470681 / 100135052 0271



TACO OXFORD BLANCO
31,6x30x1,3cm
P3470684 / 100135053 0271

LISTON OXFORD

MONOPOROSA RECTIFICADO | RECTIFIED WALL TILES



LISTON OXFORD COGNAC
31,6x90x1,3cm
P3470682 / 100135054 0271



LISTON OXFORD NATURAL
31,6x90x1,3cm
P3470687 / 100135055 0271



LISTON OXFORD ACERO
31,6x90x1,3cm
P3470675 / 100135052 0271



LISTON OXFORD BLANCO
31,6x90x1,3cm
P3470671 / 100135053 0271

HELL • RIN4 • VER
31,6x90x1,3cm
P3470704 / 100141012 0437

HELL • RIN4 • VER
31,6x90x1,3cm
P3470703 / 100141013 0437

Embalaje / Packing	PKG	DECA	CAPAL	MEPL	MEJ	MEPL	Atmote
31,6x90cm Liston	3	0,85	66	58,31	17,62	1123,1	one-Rex n
31,6x90cm Taco	3	0,85	57	48,83	14,89	837,4	one-Rex n
31,6x90cm Hell • RIN4 • VER	3	0,85	57	48,83	17,62	1123,1	one-Rex n

*verano granulado, *aproximación valores.



OXO / MARMICHINA
MONOPOROSA RECTIFICADO / RECTIFIED WALL TILES



OXO GARDEN ARENA
31.6x49x1.1cm
P3470611 / 100113367 G271
Batech recomendado junta: Colorchik Beige / Batech recommended joint: Colorchik Beige



OXO GARDEN GRIS
31.6x49x1.1cm
P3470612 / 100113368 G271
Batech recomendado junta: Colorchik Cemento / Batech recommended joint: Colorchik Cemento



• Oxo Garden Arena 31.6x49x1.1cm.



OXO MANOVER BLANCO
31.6x49x1.1cm
P3470608 / 100113674 G271
Batech recomendado junta: Colorchik Especial Blanco / Batech recommended joint: Colorchik Especial Blanco



OXO STEP BLANCO
31.6x49x1.2cm
P3470701 / 100113577 G271
Batech recomendado junta: Colorchik Especial Blanco / Batech recommended joint: Colorchik Especial Blanco




OXO LINE BLANCO
31.6x49x1.05cm
P3470609 / 100100125 G271
Batech recomendado junta: Colorchik Especial Blanco / Batech recommended joint: Colorchik Especial Blanco




OXO MOSAIC BLANCO
31.6x49x1.1cm
P3470591 / 100100126 G271
Batech recomendado junta: Colorchik Especial Blanco / Batech recommended joint: Colorchik Especial Blanco



OXO DECO BLANCO
31.6x49x1.05cm
P3470605 / 100100124 G271
Batech recomendado junta: Colorchik Especial Beige / Batech recommended joint: Colorchik Especial Blanco



OXO GARDEN
31.6x49x1.04cm
P3470606 / 100113369 G271
Batech recomendado junta: Colorchik Especial Blanco / Batech recommended joint: Colorchik Especial Blanco



MARMI CHINA
31.6x49x1.3cm
P3470501 / 100096152 G261
Batech recomendado junta: Colorchik Blanco / Batech recommended joint: Colorchik Blanco



FEMAIL MARMI CHINA
1.5x49cm
1.5x51.6cm
P3660131 / 100011743 G97
P3600212 / 100016703 G77

Embalaje / Packing

Formato cm	PEDR	MEXI	CAJAS	MT2	MT3	MT4	MT5	MT6
Marmi 31.6x49cm	4	1.14	57	14.84	14.17	1071	100cm/30000	
Oxo 31.6x49cm	3	0.85	66	58.31	14.31	944.46	100cm/30000	
Manover / Step 31.6x49cm	3	0.85	57	48.83	14.74	840.14	100cm/30000	
1.5x49 cm	30	0.28	42	11.56	3.6	151.2	one-flex n	
1.5x49cm	15	0.41	28	11.34	5.4	151.2	one-flex n	

*valor aproximado. **representación visual.



• Dito Hannover Blanco 31.6x90cm.




• Marmi Deco Negro 31.6x60cm.

MARMI DECO / MARMI

MONOPROSA RECTIFICADO / RECTIFIED WALL TILES




MARMI DECO BLANCO 31.6x60x1.1cm P3470595 / 10010520 G271
Batach: impermeable junta: Coloratak Blanco / Furchi: impermeable junta: Coloratak Blanco




MARMI DECO NEGRO 31.6x60x1.1cm P3470596 / 10010521 G271
Batach: impermeable junta: Coloratak Especial e Dark / Furchi: impermeable junta: Coloratak Especial e Dark



MARMI GARDEN BRILLO 31.6x60x1.05cm P3470513 / 10011357 G271
Batach: impermeable junta: Coloratak Blanco / Furchi: impermeable junta: Coloratak Blanco



MARMI NEGRO 31.6x60x0.3cm P3470594 / 10010522 G261
Batach: impermeable junta: Coloratak Especial e Dark / Furchi: impermeable junta: Coloratak Especial e Dark




MARMI BLANCO 31.6x60x0.3cm P3470595 / 10000151 G261
Batach: impermeable junta: Coloratak Blanco / Furchi: impermeable junta: Coloratak Blanco

PERFIL MARMI NEGRO 1.5x90cm P0560244 / 10010607 697
1.5x31.6cm P0209058 / 10010606 677

PERFIL MARMI BLANCO 1.5x90cm P0560130 / 10001719 697
1.5x31.6cm P0209011 / 10001669 677



MARMI MOKA 31.6x60x0.3cm P3470608 / 10011338 G261
Batach: impermeable junta: Coloratak Negro / Furchi: impermeable junta: Coloratak Negro



MARMI ACERO 31.6x60x0.3cm P3470607 / 10011336 G261
Batach: impermeable junta: Coloratak Gris / Furchi: impermeable junta: Coloratak Gris

PERFIL MARMI MOKA 1.5x90cm P0560262 / 10011365 697
1.5x31.6cm P0209072 / 10011368 677

PERFIL MARMI ACERO 1.5x90cm P0560264 / 10011367 697
1.5x31.6cm P0209071 / 10011366 677

Embalaje / Packing

Formato en	PZS	MEJ	CAJAS	MEJ	MEJ	MEJ	MEJ	Alto
31.6x60cm	4	1,14	57	64,84	16,17	1071	560cm	0,300
Rectives 31.6x60cm	3	0,85	66	58,31	14,31	944,46	560cm	0,300
1.5x31.6cm	30	0,28	42	31,56	3,6	151,2	one-Rex	n
1.5x90cm	15	0,41	28	11,34	5,4	151,2	one-Rex	n

*valor aproximado. *approximate values.

DECORADO COMBINABLE: PAG 80
DECORATIVE TILES COMBINABLES: PAG 80

DERBI

MONOPOROSA RECTIFICADO | RECTIFIED WALL TILES



DERBI NACAR
31,6x30x1,06cm
P3470618 / 100113349 G271



DERBI NIEVE MATT
31,6x30x1,04cm
P3470604 / 100112169 G271




• Madison Nacar 31,6x40cm.

MOSAICO ZEN

MONOPOROSA RECTIFICADO | RECTIFIED WALL TILES



MOSAICO ZEN BLANCO
31,6x30x1,01cm
P3470619 / 100113360 G271



MOSAICO ZEN ANTRACITA
31,6x30x1,01cm
P3470617 / 100113359 G271

Embalaje / Packing

Formato en	PIEZ	MEDJ	CAPAL	MEPL	*MEDJ	*MEPL	Metros
31,6x30cm	3	0,85	66	56,31	14,31	944,46	one-flex o

*valores aproximados. **aproximatierte werte.

MADISON

MONOPOROSA RECTIFICADO | RECTIFIED WALL TILES



MADISON NACAR
31,6x40x1,06cm
P3470602 / 100209090 G271



MADISON ANTRACITA
31,6x40x1,06cm
P3470614 / 100209072 G271



MADISON PLATA
31,6x40x1,06cm
P3470601 / 100111732 G287

Embalaje / Packing

Formato en	PIEZ	MEDJ	CAPAL	MEPL	*MEDJ	*MEPL	Metros
31,6x40cm	4	1,14	57	54,84	18,57	1077	one-flex
31,6x40cm Plata	3	0,85	36	30,71	13,67	517,37	one-flex

*valores aproximados. **aproximatierte werte.

MATRIX

MONOPOROSA RECTIFICADO | RECTIFIED WALL TILES



MATRIX NÁCAR
31,6x30x0,6cm
P3470480 / 100095764 G271
Butch recommended joint: Colorista Gris / Butch recommended joint: Colorista Gris




MATRIX ARENA
31,6x30x0,6cm
P3470489 / 100095763 G271
Butch recommended joint: Colorista Negro / Butch recommended joint: Colorista Negro



MATRIX ANTRACITA
31,6x30x0,6cm
P3470478 / 100095762 G271
Butch recommended joint: Colorista Negro / Butch recommended joint: Colorista Negro

OMÁN / DUBAI

MONOPOROSA RECTIFICADO | RECTIFIED WALL TILES



OMÁN NÁCAR
31,6x30x0,6cm
P3470506 / 100096087 G261
Butch recommended joint: Colorista Blanco / Butch recommended joint: Colorista Blanco

PERFIL OMÁN NÁCAR
1,5x30x0,6cm
P6560228 / 100095938 G97
P6560229 / 100095937 G77



DUBAI NÁCAR
31,6x30x0,6cm
P3470541 / 100096147 G271
Butch recommended joint: Colorista Blanco / Butch recommended joint: Colorista Blanco

Embalaje / Packing

Formato en	PZS	MTJ	CAJAL	MZPL	MZJ	MZPL	Atorno
31,6x30cm	4	1,14	57	64,84	19,28	1098,96	one-flex
31,6x30cm Dubai	3	0,65	66	58,31	14,78	894,16	one-flex
1,5x30cm	15	0,41	28	11,34	5,4	151,2	one-flex
1,5x31,6cm	30	0,28	42	11,94	3,6	151	one-flex

*valor aproximado. **aproximativament.



•Dubai Nacar 31,6x30cm.

QATAR / LONDON
MONOPOROSA RECTIFICADO | RECTIFIED WALL TILES



QATAR NÁCAR
31.6x96x1.03cm
Buzdi rekovanje jute: Colorisk Blanco / Buzdi rekovanje jute: Colorisk Blanco
P3470486 / 100096767 6271



QATAR ARENA
31.6x96x1.03cm
Buzdi rekovanje jute: Colorisk Bege / Buzdi rekovanje jute: Colorisk Bege
P3470474 / 100096766 6271



LONDON NÁCAR
31.6x96x1.03cm
Buzdi rekovanje jute: Colorisk Blanco / Buzdi rekovanje jute: Colorisk Blanco
P3470504 / 100096150 6271

SEÚL
MONOPOROSA RECTIFICADO | RECTIFIED WALL TILES



SEÚL NÁCAR
31.6x96x0.9cm
Buzdi rekovanje jute: Colorisk Blanco / Buzdi rekovanje jute: Colorisk Blanco
P3470475 / 100095770 6261

PERFIL SEÚL NÁCAR
1.5x96cm
1.5x31.6cm
P620919 / 100072354 627
P620940 / 100072353 627



SEÚL ARENA
31.6x96x0.9cm
Buzdi rekovanje jute: Colorisk Bege / Buzdi rekovanje jute: Colorisk Bege
P3470487 / 100095769 6261

PERFIL SEÚL ARENA
1.5x96cm
1.5x31.6cm
P620219 / 100072362 627
P620940 / 100072351 627

Embalaje / Packing

MMXMM cm	PIEZ	MOZJ	CAJAL	MZPL	*MOZJ	*MOZL	Adesivo
31.6x96cm Seul	4	1,14	57	64.84	18.18	1936	one-flex
31.6x96cm London/Dece	3	0.85	66	58.31	14.25	944.46	one-flex
1.5x96cm	15	0.41	28	11.34	5.4	151.2	one-flex
1.5x31.6cm	30	0.28	42	11.94	3.6	151	one-flex

*value approximate. **approximate values.

TOKYO
MONOPOROSA RECTIFICADO | RECTIFIED WALL TILES



TOKYO BLANCO
31.6x96x0.9cm
Buzdi rekovanje jute: Colorisk Blanco / Buzdi rekovanje jute: Colorisk Blanco
P3470520 / 100096681 6271



TOKYO NÁCAR
31.6x96x0.9cm
Buzdi rekovanje jute: Colorisk Blanco / Buzdi rekovanje jute: Colorisk Blanco
P3470523 / 100096682 6271

ROMA
MONOPOROSA RECTIFICADO | RECTIFIED WALL TILES



ROMA BLANCO
31.6x96x0.9cm
Buzdi rekovanje jute: Colorisk Blanco / Buzdi rekovanje jute: Colorisk Blanco
P3470487 / 100095769 6261

Embalaje / Packing

MMXMM cm	PIEZ	MOZJ	CAJAL	MZPL	*MOZJ	*MOZL	Adesivo
31.6x96cm	4	1,14	57	64.84	18.18	1936	one-flex

*value approximate. **approximate values.

TIBET / MOSAICO TIBET

MONOPOROSA RECTIFICADO / RECTIFIED WALL TILES



TIBET CALIZA
31,6x90x0,8cm
Batah rekomendasi janti: **Colortek Dns-Baga** / Batah rekomendasi janti: **Colortek Dns-Baga**
6261

PERFIL TIBET CALIZA
1,5x90cm
1,5x31,6cm
P656245 / 100106103 697
P620964 / 100106102 677



TIBET ARENA
31,6x90x0,8cm
Batah rekomendasi janti: **Colortek Dns-Baga** / Batah rekomendasi janti: **Colortek Dns-Baga**
6261

PERFIL TIBET ARENA
1,5x90cm
1,5x31,6cm
P656245 / 100100099 697
P620969 / 100100098 677



TIBET BLACK
31,6x90x0,8cm
Batah rekomendasi janti: **Colortek Negro** / Batah rekomendasi janti: **Colortek Negro**
6261

PERFIL TIBET BLACK
1,5x90cm
1,5x31,6cm
P656250 / 100106101 697
P620965 / 100106100 677




MOSAICO TIBET CALIZA
31,6x90x1,03cm
Batah rekomendasi janti: **Colortek Dns-Baga** / Batah rekomendasi janti: **Colortek Dns-Baga**
6271



MOSAICO TIBET ARENA
31,6x90x1,03cm
Batah rekomendasi janti: **Colortek Baga** / Batah rekomendasi janti: **Colortek Baga**
6271



MOSAICO TIBET BLACK
31,6x90x1,03cm
Batah rekomendasi janti: **Colortek Negro** / Batah rekomendasi janti: **Colortek Negro**
6271



PAVIMENTO COMBINABLE: SERIE TIBET 43,3x45,9cm - PAG 136
FLOOR TILES COMBINATIONS: TIBET SERIES 43,3x45,9cm - PAG 136

Embalaje / Packing	Mts	Mts				Mts	
		WDL	CJPL	WRL	WEL		
31,6x90cm	4	1,14	57	64,84	19,63	1096,45	600x6000
31,6x90cm Mts.	3	0,85	66	58,31	12,34	814,37	one-Rex n
1,5x31,6cm	30	0,38	42	11,84	3,72	156,24	one-Rex n
1,5x90cm	15	0,41	28	11,34	5,4	151,2	one-Rex n

*Values approximate.

ARIZONA / MOSAICO ARIZONA

MONOPOROSA RECTIFICADO / RECTIFIED WALL TILES



ARIZONA ANTRACTA
31,6x90x0,8cm
Batah rekomendasi janti: **Colortek Antracta** / Batah rekomendasi janti: **Colortek Antracta**
6261

PERFIL ARIZONA ANTRACTA
1,5x90cm
1,5x31,6cm
P656239 / 10009882 697
P620959 / 10009881 677



ARIZONA STONE
31,6x90x0,8cm
Batah rekomendasi janti: **Colortek Demetra** / Batah rekomendasi janti: **Colortek Demetra**
6261

PERFIL ARIZONA STONE
1,5x90cm
1,5x31,6cm
P656239 / 10009883 697
P620953 / 10009887 677



ARIZONA ARENA
31,6x90x0,8cm
Batah rekomendasi janti: **Colortek Baga** / Batah rekomendasi janti: **Colortek Baga**
6261

PERFIL ARIZONA ARENA
1,5x90cm
1,5x31,6cm
P656233 / 10009884 697
P620951 / 10009883 677



ARIZONA CALIZA
31,6x90x0,8cm
Batah rekomendasi janti: **Colortek Gls** / Batah rekomendasi janti: **Colortek Gls**
6261

PERFIL ARIZONA CALIZA
1,5x90cm
1,5x31,6cm
P656231 / 10009886 697
P620952 / 10009885 677

Embalaje / Packing	Mts	Mts				Mts	
		WDL	CJPL	WRL	WEL		
31,6x90cm	4	1,14	57	64,84	18,48	1053,36	600x6000
31,6x90cm Mts.	3	0,85	66	58,31	12,72	839,32	one-Rex n
1,5x31,6cm	30	0,38	42	11,84	3,6	150	one-Rex n
1,5x90cm	15	0,41	28	11,34	5,4	151,2	one-Rex n

*Values approximate.



MOSAICO ARIZONA ANTRACTA
31,6x90x1,01cm
Batah rekomendasi janti: **Colortek Antracta** / Batah rekomendasi janti: **Colortek Antracta**
6271



MOSAICO ARIZONA STONE
31,6x90x1,01cm
Batah rekomendasi janti: **Colortek Demetra** / Batah rekomendasi janti: **Colortek Demetra**
6271



MOSAICO ARIZONA ARENA
31,6x90x1,01cm
Batah rekomendasi janti: **Colortek Baga** / Batah rekomendasi janti: **Colortek Baga**
6271



MOSAICO ARIZONA CALIZA
31,6x90x1,01cm
Batah rekomendasi janti: **Colortek Gls** / Batah rekomendasi janti: **Colortek Gls**
6271



PAVIMENTO COMBINABLE: SERIE ARIZONA 44,3x44,3cm - PAG 117
FLOOR TILES COMBINATIONS: ARIZONA SERIES 44,3x44,3cm - PAG 117

JAMAICA
MONOPOROSA RECTIFICADO | RECTIFIED WALL TILES




JAMAICA NACAR
31.6x90x1.05cm P3470620 / 100113350 G271
Batah rekomendasi janti Colombia Blanco / Finish rekomendasi janti Colombia Blanco

Embalaje / Packing

FINISH cm	PILA	MEJ	C/APAL	MEPL	*85J	*85RL	Aditivo
31.6x90cm	3	0.85	66	56.31	13.68	502.88	one-flex n

*valor aproximado, aproximational values.



• Jamaica Nacar 31.6x90cm.

JERSEY
MONOPOROSA RECTIFICADO | RECTIFIED WALL TILES



JERSEY NIEVE
31.6x90x1.38cm P3470569 / 100093345 G271
Batah rekomendasi janti Colombia Blanco / Finish rekomendasi janti Colombia Blanco



JERSEY ANTRACITA
31.6x90x1.38cm P3470568 / 100093344 G271
Batah rekomendasi janti Colombia Negro / Finish rekomendasi janti Colombia Negro



JERSEY MOKA
31.6x90x1.38cm P3470609 / 100113351 G271
Batah rekomendasi janti Colombia Gris / Finish rekomendasi janti Colombia Gris




JERSEY MIX
31.6x90x1.38cm P3470572 / 100093792 G271
Batah rekomendasi janti Colombia Gris / Finish rekomendasi janti Colombia Gris

BALI
MONOPOROSA RECTIFICADO | RECTIFIED WALL TILES



BALI NIEVE
44.3x44.3x1.3cm P3470621 / 100096671 G261
Batah rekomendasi janti Colombia Blanco / Finish rekomendasi janti Colombia Blanco



BALI NIEVE - G G211 44.3x44.3x1.3cm P3460041 100140438
BALI ANTRACITA - G G311 44.3x44.3x1.3cm P3460040 100140437
Batah rekomendasi janti Colombia Negro / Finish rekomendasi janti Colombia Negro

• Dono restringido para baños domésticos. Domestic use only.

• Use restringido para baños domésticos. Domestic use only.

Embalaje / Packing

FINISH cm	PILA	MEJ	C/APAL	MEPL	*85J	*85RL	Aditivo
31.6x90cm Jersey	3	0.85	66	56.31	13.68	502.88	one-flex
31.6x90cm Bali	4	1.14	57	64.84	15	1383	one-flex
44.3x44.3cm	5	0.98	66	64.76	22.51	1485.36	one-flex
1.5x0.75cm	30	0.38	42	11.34	3.9	151	one-flex
1.5x0.9cm	15	0.41	28	11.34	5.4	151.2	one-flex

*valor aproximado, aproximational values.

RECTIFICADO | WALL TILES

RECTIFICADO | WALL TILES

QUEBEC / DEVON
MONOPOROSA RECTIFICADO / RECTIFIED WALL TILES



QUEBEC STONE
31,6x30x1,1cm P3470629 / 100120768 G271
Bañi recommenda junta Colortek Cemento-Mahizak / Bañi recommenda joint Colortek Cemento-Mahizak



DEVON STONE
31,6x30x0,9cm P3470645 / 100121163 G261
Bañi recommenda junta Colortek Cemento-Mahizak / Bañi recommenda joint Colortek Cemento-Mahizak



QUEBEC ARENA
31,6x30x1,1cm P3470628 / 100120787 G271
Bañi recommenda junta Colortek Bañi / Bañi recommenda joint Colortek Bañi



DEVON ARENA
31,6x30x0,9cm P3470647 / 100121161 G261
Bañi recommenda junta Colortek Bañi / Bañi recommenda joint Colortek Bañi



QUEBEC CALIZA
31,6x30x1,1cm P3470630 / 100120786 G271
Bañi recommenda junta Colortek Blanco-Gris / Bañi recommenda joint Colortek Blanco-Gris



DEVON CALIZA
31,6x30x0,9cm P3470646 / 100121162 G261
Bañi recommenda junta Colortek Blanco-Gris / Bañi recommenda joint Colortek Blanco-Gris

PERFIL DEVON CALIZA
1,5x31,6cm PIC09098 / 1000138753 G27

MINIBRICK / MOSAICO DEVON
MONOPOROSA RECTIFICADO / RECTIFIED WALL TILES



MINIBRICK STONE
31,6x30x1cm P3470623 / 100120778 G271
Bañi recommenda junta Colortek Cemento-Mahizak / Bañi recommenda joint Colortek Cemento-Mahizak



MOSAICO DEVON STONE
31,6x30x1,05cm P3470650 / 100121166 G271
Bañi recommenda junta Colortek Cemento-Mahizak / Bañi recommenda joint Colortek Cemento-Mahizak



MINIBRICK ARENA
31,6x30x1cm P3470622 / 100120777 G271
Bañi recommenda junta Colortek Bañi / Bañi recommenda joint Colortek Bañi



MOSAICO DEVON ARENA
31,6x30x1,05cm P3470649 / 100121164 G271
Bañi recommenda junta Colortek Bañi / Bañi recommenda joint Colortek Bañi



MINIBRICK CALIZA
31,6x30x1cm P3470640 / 100121112 G271
Bañi recommenda junta Colortek Blanco-Gris / Bañi recommenda joint Colortek Blanco-Gris



MOSAICO DEVON CALIZA
31,6x30x1,05cm P3470648 / 100121165 G271
Bañi recommenda junta Colortek Blanco-Gris / Bañi recommenda joint Colortek Blanco-Gris

PERFIL DEVON CALIZA
1,5x31,6cm PIC09099 / 1000138753 G27

Embalaje / Packing

MM/IN cm	PILA	MEDJ	CAPAL	MENR	MEJ	MEPR	Metros
31,6x30cm Devon	4	1,14	57	64,94	16,24	1033,66	Realic
31,6x30cm Quebec	3	0,85	66	56,31	14,31	944,46	Realic
1,5x31,6cm	30	0,28	42	11,94	3,72	156,24	Realic

*valores aproximados / approximated values.

Embalaje / Packing

MM/IN cm	PILA	MEDJ	CAPAL	MENR	MEJ	MEPR	Metros
31,6x30cm	3	0,85	66	56,31	14,31	944,46	Realic


*valores aproximados / approximated values.



• Hannover Marfil 31.6x90cm.

CERDEÑA / CRETA / HANNOVER / ATENAS

MONOPOROSA RECTIFICADO | RECTIFIED WALL TILES



CERDEÑA CALIZA
31,6x60x0,8cm
Batch recommenda junto Colores Gris / Batch recommenda junto Colores Gris

PERFIL CERDEÑA CALIZA
1,5x0,9cm
1,5x0,16cm

G261



CRETA CALIZA
31,6x60x1,1cm
Batch recommenda junto Colores Gris / Batch recommenda junto Colores Gris


G271



CERDEÑA GRIS
31,6x60x0,8cm
Batch recommenda junto Colores Marmol / Batch recommenda junto Colores Marmol

PERFIL CERDEÑA GRIS
1,5x0,9cm
1,5x0,16cm

G261



CRETA GRIS
31,6x60x1,1cm
Batch recommenda junto Colores Marmol / Batch recommenda junto Colores Marmol

G271



CERDEÑA MARMOL
31,6x60x0,8cm
Batch recommenda junto Colores Baño / Batch recommenda junto Colores Baño


PERFIL CERDEÑA MARMOL
1,5x0,9cm
1,5x0,16cm

G261



CRETA MARMOL
31,6x60x1,1cm
Batch recommenda junto Colores Baño / Batch recommenda junto Colores Baño

G271



HANNOVER MARMOL
31,6x60x1,1cm
Batch recommenda junto Colores Baño / Batch recommenda junto Colores Baño

G271



ATENAS MARMOL
31,6x60x1,1cm
Batch recommenda junto Colores Baño / Batch recommenda junto Colores Baño

G271

Embalaje / Packing

Dimensiones	PILA	MOJ. CAPIL	MOJ. *E6J	*E6R	Metros		
31,6x60cm Cerdeña	4	1,14	57	64,84	13,62	one-flex	
31,6x60cm Creta / Marmol	3	0,85	66	59,31	14,21	204,46	one-flex
31,6x60cm Hannover	3	0,85	57	48,63	14,31	815,67	one-flex
1,5x0,16cm	30	0,28	42	11,94	3,6	151	one-flex
1,5x0,9cm	15	0,41	28	11,94	5,4	151,2	one-flex

*velocidad aproximada / *approximate velocity



*Natal Marmol 31,6x60cm.

NATAL

MONOPOROSA RECTIFICADO | RECTIFIED WALL TILES



NATAL MARMOL
31,6x60x0,8cm
Batch recommenda junto Colores Marmol / Batch recommenda junto Colores Marmol

G261

PERFIL NATAL MARMOL
1,5x0,9cm
1,5x0,16cm

G87

G77

Embalaje / Packing

Dimensiones	PILA	MOJ. CAPIL	MOJ. *E6J	*E6R	Metros		
31,6x60	4	1,14	57	64,84	13,62	one-flex	
1,5x0,16 Perfil	15	0,41	28	11,94	5,4	151,2	one-flex
1,5x0,9 Perfil	30	0,28	42	11,94	3,6	151	one-flex

*velocidad aproximada / *approximate velocity

PIVIMENTO COMBINABLE: SERIE NATAL 31,6x60cm - PAG 137
FLOOR TILE COMBINATIONS: NATAL SERIES 31,6x60cm - PAG 137

PORTBLACK / PORTBLACK LINE

MONOPOROSA RECTIFICADO | RECTIFIED WALL TILES



PORTBLACK
31.6x49x0.8cm
Reticol: impermeabilizante juntas, Colorchub Negro / Finito: impermeabilizante juntas, Colorchub Negro
P3470700 / 100135732 6261

PERFIL PORTBLACK
1.5x31.6cm
P6209101 / 100138759 677



PORTBLACK LINE
31.6x49x1.2cm
Reticol: impermeabilizante juntas, Colorchub Negro / Finito: impermeabilizante juntas, Colorchub Negro
P3470699 / 100135734 6271



Desert Blue & Desert Line Blue 31.6x49cm.

DESERT / DESERT LINE

MONOPOROSA RECTIFICADO | RECTIFIED WALL TILES



DESERT BLUE
31.6x49x0.8cm
Reticol: impermeabilizante juntas, Colorchub Antideco / Finito: impermeabilizante juntas, Colorchub Antideco
P3470693 / 100135662 6261

PERFIL DESERT BLUE
1.5x31.6cm
P6209085 / 100138770 677



DESERT LINE BLUE
31.6x49x1.2cm
Reticol: impermeabilizante juntas, Colorchub Antideco / Finito: impermeabilizante juntas, Colorchub Antideco
P3470694 / 100135665 6271



DESERT DECO BLUE
31.6x49x0.8cm
Reticol: impermeabilizante juntas, Colorchub Antideco / Finito: impermeabilizante juntas, Colorchub Antideco
P3470690 / 100135664 6271

Embalaje / Packing

Dimensiones	Piezas	Neto (kg)	Capac.	Neto (kg)	Neto (kg)	Neto (kg)	Neto (kg)	Neto (kg)
31.6x49cm	4	1.14	57	64.84	18.24	1039.68	Rectific.	
31.6x49cm Line	3	0.85	57	48.53	14.56	800	Rectific.	
1.5x31.6cm	30	0.28	42	11.94	3.72	156.24	Rectific.	

*valores aproximados. *approximate values.

PAVIMENTO COMBINABLE: SERIE PORTBLACK 31.6x49.8cm PAG 172
FLOOR TILES COMBINATIONS: PORTBLACK SERIES 31.6x49.8cm PAG 172

Embalaje / Packing

Dimensiones	Piezas	Neto (kg)	Capac.	Neto (kg)	Neto (kg)	Neto (kg)	Neto (kg)	Neto (kg)
31.6x49cm	4	1.14	57	64.84	18.24	1039.68	Rectific.	
31.6x49cm Deco	3	0.85	66	56.21	14.21	944.46	Rectific.	
31.6x49cm Line	3	0.85	57	48.53	14.56	800	Rectific.	
1.5x31.6cm	30	0.28	42	11.94	3.72	156.24	Rectific.	

*valores aproximados. *approximate values.

PAVIMENTO COMBINABLE: SERIE DESERT 31.6x49.8cm PAG 172
FLOOR TILES COMBINATIONS: DESERT SERIES 31.6x49.8cm PAG 172



• Damasco Cuarzo 31,6x90cm.

DAMASCO
MONOPOROSA RECTIFICADO | RECTIFIED WALL TILES



DAMASCO CUARZO
31,6x90x0,5cm P3470625 / 100121100 G261
Batach recommended joint: Colortek Especial Moka / Batach recommended joint: Colortek Especial Moka
PERFIL DAMASCO CUARZO
1,5x31,6cm PE209084 / 100138669 G77

Embalaje / Packing		PILA		MOLU		CJ.FML		M.F.ML		M.F.LJ		M.F.ML		M.F.LJ		M.F.ML	
mm	cm	4	1.14	57	64.84	18.48	18.17	105.58	flextec	flextec	flextec	flextec	flextec	flextec	flextec	flextec	flextec
31,6x90cm	4	1.14	57	64.84	18.48	18.17	105.58	flextec	flextec	flextec	flextec	flextec	flextec	flextec	flextec	flextec	flextec
1,5x31,6cm	30	0,28	42	11,94	3,72	156,24											

*valores aproximados - approximate values.

Ⓢ PAVIMENTO COMBINABLE: SERIE DAMASCO 39,6x69,6cm - PAG 171
FLOOR TILES COMBINATIONS: DAMASCO SERIES 39,6x69,6cm - PAG 171

Ⓢ DECORADO COMBINABLE: PAG 76
DECORATIVE TILES COMBINATIONS: PAG 76

BORNEO / MOSAICO BORNEO
MONOPOROSA RECTIFICADO | RECTIFIED WALL TILES



BORNEO BLUE
31,6x90x0,5cm P3470614 / 100113340 G261
Batach recommended joint: Colortek Especial Moka / Batach recommended joint: Colortek Especial Moka
PERFIL BORNEO BLUE
1,5x31,6cm PE209073 / 100113544 G77



BORNEO SAGE
31,6x90x0,5cm P3470615 / 100113344 G261
Batach recommended joint: Colortek Especial Moka / Batach recommended joint: Colortek Especial Moka
PERFIL BORNEO SAGE
1,5x31,6cm PE209074 / 100113544 G77



LISTEL GRECA BLUE
7x50x0,5cm PE209001 / 100121293 G97
Batach recommended joint: Colortek Especial Moka / Batach recommended joint: Colortek Especial Moka



LISTEL GRECA SAGE
7x50x0,5cm PE209000 / 100121293 G97
Batach recommended joint: Colortek Especial Moka / Batach recommended joint: Colortek Especial Moka



BORNEO MOKA
31,6x90x0,5cm P3470616 / 100113342 G261
Batach recommended joint: Colortek Especial Moka / Batach recommended joint: Colortek Especial Moka
PERFIL BORNEO MOKA
1,5x31,6cm PE209075 / 100113562 G77




BORNEO SAGE
31,6x90x0,5cm P3470617 / 100113342 G261
Batach recommended joint: Colortek Especial Moka / Batach recommended joint: Colortek Especial Moka
PERFIL BORNEO SAGE
1,5x31,6cm PE209076 / 100113562 G77



LISTEL GRECA MOKA
7x50x0,5cm PE209002 / 100121294 G97
Batach recommended joint: Colortek Especial Moka / Batach recommended joint: Colortek Especial Moka



LISTEL GRECA SAGE
7x50x0,5cm PE209003 / 100121294 G97
Batach recommended joint: Colortek Especial Moka / Batach recommended joint: Colortek Especial Moka



MOSAICO BORNEO MOKA
31,6x31,6x0,5cm P1119485 / 100120770 G296
Batach recommended joint: Colortek Especial Moka / Batach recommended joint: Colortek Especial Moka
Batach recommended joint: Colortek Especial Moka



MOSAICO BORNEO BLUE
31,6x31,6x0,5cm P1119484 / 100120779 G296
Batach recommended joint: Colortek Especial Moka / Batach recommended joint: Colortek Especial Moka
Batach recommended joint: Colortek Especial Moka



MOSAICO BORNEO SAGE
31,6x31,6x0,5cm P1119486 / 100120781 G296
Batach recommended joint: Colortek Especial Moka / Batach recommended joint: Colortek Especial Moka
Batach recommended joint: Colortek Especial Moka

Embalaje / Packing		PILA		MOLU		CJ.FML		M.F.ML		M.F.LJ		M.F.ML		M.F.LJ		M.F.ML	
mm	cm	4	1.14	57	64.84	18.48	18.17	105.58 <td>flextec</td> <td>flextec</td> <td>flextec</td> <td>flextec</td> <td>flextec</td> <td>flextec</td> <td>flextec</td> <td>flextec</td> <td>flextec</td>	flextec	flextec	flextec	flextec	flextec	flextec	flextec	flextec	flextec
31,6x90cm	4	1.14	57	64.84	18.48	18.17	105.58	flextec	flextec	flextec	flextec	flextec	flextec	flextec	flextec	flextec	flextec
31,6x31,6cm	6	0,6	60	35,95	5,39	223,92											
7,00xcm	10	0,67	70	46,62	10,97	291,87											
1,5x31,6cm	30	0,28	42	11,94	3,6	151											

*valores aproximados - approximate values.

Ⓢ PAVIMENTO COMBINABLE: SERIE BORNEO 43,5x43,5cm - PAG 181
FLOOR TILES COMBINATIONS: BORNEO SERIES 43,5x43,5cm - PAG 181

Ⓢ DECORADO COMBINABLE: PAG 76
DECORATIVE TILES COMBINATIONS: PAG 76



• Calacatta Silver 31,6x90cm.



• Mármol Carrara Blanco & Mos. Carrara Blanco 31,6x90cm.

CALACATA
MONOPOROSA RECTIFICADO | RECTIFIED WALL TILES



CALACATA SILVER PV
31,6x90x5cm
Batches recommended joint Calacatta Blanco / Batches recommended joint Calacatta Blanco

PERFIL CALACATA SILVER PV
1,5x31,6cm
1,5x90cm

P2470585 / 100104885
G261

P2039065 / 100100095
P2652248 / 100100087
G77
G97




CALACATA GOLD PV
31,6x90x5cm
Batches recommended joint Calacatta Blanco / Batches recommended joint Calacatta Blanco

PERFIL CALACATA GOLD PV
1,5x31,6cm
1,5x90cm

P3470587 / 100104894
G261

P2039061 / 100100094
P2652247 / 100100085
G77
G97

CARRARA / MOSAICO CARRARA
MONOPOROSA RECTIFICADO | RECTIFIED WALL TILES



MÁRMOL CARRARA BLANCO
31,6x90x5cm
Batches recommended joint Calacatta Blanco / Batches recommended joint Calacatta Blanco

PERFIL MÁRMOL CARRARA BLANCO
1,5x31,6cm
1,5x90cm

P3470513 / 100106398
G261

P2039036 / 100100324
P2652217 / 100100325
G77
G97




MOSAICO CARRARA BLANCO
31,6x90x5cm
Batches recommended joint Calacatta Blanco / Batches recommended joint Calacatta Blanco

P3470555 / 100109103
G271

FORMATO cm	PIEZA	MOZAJ	CAPIL	MOZAJ	*MOZAJ	*SERIE	Adhesivo
31,6x90cm	4	1,14	57	64,84	18,48	1023	Sucomon/CE2000
1,5x31,6cm	30	0,28	42	11,56	3,84	181,28	one-flex n
1,5x90cm	15	0,41	28	11,24	5,8	126,66	one-flex n

*valor aproximado. **aproximado values.

PAVIMENTO COMBINABLE: SERIE CALACATA 43,3x43,3cm PAG 185
FLOOR TILES COMBINATIONS: CALACATA SERIES 43,3x43,3cm PAG 185



Embalaje / Packing

FORMATO cm	PIEZA	MOZAJ	CAPIL	MOZAJ	*MOZAJ	*SERIE	Adhesivo
PV 31,6x90	4	1,14	57	64,84	18,48	1076	one-flex
1,5x31,6 Perfil	15	0,41	28	11,24	5,4	121,2	one-flex
1,5x90 6 Perfil	30	0,28	42	11,94	3,6	151	one-flex

*valor aproximado. **aproximado values.

PAVIMENTO COMBINABLE: SERIE CARRARA 43,3x43,3cm PAG 186
FLOOR TILES COMBINATIONS: CARRARA SERIES 43,3x43,3cm PAG 186



RECIFE / MOSAICO RECIFE

MONOPOROSA RECTIFICADO | RECTIFIED WALL TILES



RECIFE PULVIS
31.6x95x5.8cm
Batah rekomendasi joint: Colortek Tabaco / Batah rekomendasi joint: Colortek Tabaco

PERFIL RECIFE PULVIS
1.5x95cm
1.5x31.6cm

P3470437 / 100093302 G261
P656225 / 10009695 G87
P629056 / 10009694 G77



MOSAICO RECIFE PULVIS
31.6x95x5.8cm
Batah rekomendasi joint: Colortek Tabaco / Batah rekomendasi joint: Colortek Tabaco

P3470516 / 100096429 G271



RECIFE ANTRACITA
31.6x95x5.8cm
Batah rekomendasi joint: Colortek Antracita / Batah rekomendasi joint: Colortek Antracita

PERFIL RECIFE ANTRACITA
1.5x95cm
1.5x31.6cm

P3470439 / 100093298 G261
P656226 / 10009691 G87
P629055 / 10009693 G77



MOSAICO RECIFE ANTRACITA
31.6x95x5.8cm
Batah rekomendasi joint: Colortek Antracita / Batah rekomendasi joint: Colortek Antracita

P3470517 / 100096427 G271



RECIFE GRIS
31.6x95x5.8cm
Batah rekomendasi joint: Colortek Marulita / Batah rekomendasi joint: Colortek Marulita

PERFIL RECIFE GRIS
1.5x95cm
1.5x31.6cm

P3470439 / 100093300 G261
P656228 / 10009693 G87
P629054 / 10009692 G77



MOSAICO RECIFE GRIS
31.6x95x5.8cm
Batah rekomendasi joint: Colortek Marulita / Batah rekomendasi joint: Colortek Marulita

P3470517 / 100096428 G271

Embalaje / Packing

FERRAJES cm	PILA	MEJ	CAJIL	MEPR	*MEJ	*MEPR	Atmote
31.6x95cm	4	1.14	57	64.84	18.48	1053	ISO9001/ISO9000
1.5x31.6cm	30	0.28	42	11.56	3.6	151	one-flex n
1.5x95cm	15	0.41	28	11.24	5.4	151.2	one-flex n

*Atmote representasi representasi sistem.



PAVIMENTO COMBINABLE: SERIE RECIFE 43.5x43.5cm - PAG 184
FLOOR TILES COMBINATIONS: RECIFE SERIES 43.5x43.5cm - PAG 184

TREVISO

MONOPOROSA RECTIFICADO | RECTIFIED WALL TILES



TREVISO BLACK
31.6x95x5.8cm
Batah rekomendasi joint: Colortek Gris / Batah rekomendasi joint: Colortek Gris

P3470567 / 100098281 G271

ONICE

MONOPOROSA RECTIFICADO | RECTIFIED WALL TILES



ONICE MARFIL
31.6x95x5.8cm
Batah rekomendasi joint: Colortek Marfil / Batah rekomendasi joint: Colortek Marfil

PERFIL ONICE MARFIL
1.5x95cm
1.5x31.6cm

P3470519 / 100096474 G261
P656224 / 100091014 G87
P629047 / 100091013 G77



ONICE SIENA
31.6x95x5.8cm
Batah rekomendasi joint: Colortek Marfil / Batah rekomendasi joint: Colortek Marfil

PERFIL ONICE SIENA
1.5x95cm
1.5x31.6cm

P3470522 / 100096475 G261
P656226 / 100091016 G87
P629048 / 100091015 G77

Embalaje / Packing

FERRAJES cm	PILA	MEJ	CAJIL	MEPR	*MEJ	*MEPR	Atmote
31.6x95cm	4	1.14	57	64.84	18.48	1053	ISO9001/ISO9000
1.5x31.6cm Perfil	15	0.41	28	11.24	5.4	151.2	one-flex
1.5x31.6cm Perfil	30	0.28	42	11.24	3.6	151	one-flex

*Atmote representasi representasi sistem.



PAVIMENTO COMBINABLE: SERIE ONICE 43.5x43.5cm - PAG 187
FLOOR TILES COMBINATIONS: ONICE SERIES 43.5x43.5cm - PAG 187

INDIA

MONOPOROSA RECTIFICADO | RECTIFIED WALL TILES



INDIA ARENA
31.6x90x0.8cm P2470488 / 100095759 6261
Baklıt heremende janta Colorada Beige / Baklıt heremende janta Colorada Beige

PERFIL INDIA ARENA
1.5x90cm P2562024 / 100032863 697
1.5x31.6cm P2299015 / 100032873 677

NEPAL

MONOPOROSA RECTIFICADO | RECTIFIED WALL TILES



NEPAL ARENA
31.6x90x0.8cm P2470458 / 100095622 6261
Baklıt heremende janta Colorada Beige / Baklıt heremende janta Colorada Beige

PERFIL NEPAL ARENA
1.5x90cm P2562011 / 100032883 697
1.5x31.6cm P2299017 / 100032877 677

Embalaje / Packing

FERRAJES cm	FLEJ	MEDJ	CAJAS	MEJRS	*MEDJ	*MEJRS	Atmosfera
31.6x90cm	4	134	57	6484	18.32	1055	Isocem/60000
1.5x31.6cm	30	0.28	42	11.94	3.6	151	one-file n
1.5x90cm	15	0.41	28	11.34	5.4	151.2	one-file n

*valor aproximado. **representative values.



*Kali Tabacco 31.6x90cm.

KALI

MONOPOROSA RECTIFICADO | RECTIFIED WALL TILES



KALI TABACCO
31.6x90x0.8cm P2470470 / 100095621 6261
Baklıt heremende janta Colorada Tabaco / Baklıt heremende janta Colorada Tabaco

PERFIL KALI TABACCO
1.5x90cm P2562011 / 100032883 697
1.5x31.6cm P2299006 / 100016687 677



KALI PULPIS
31.6x90x0.8cm P2470469 / 100095620 6261
Baklıt heremende janta Colorada Tabaco / Baklıt heremende janta Colorada Tabaco

PERFIL KALI PULPIS
1.5x90cm P2562010 / 100032883 697
1.5x31.6cm P2299005 / 100016683 677




KALI CREMA
31.6x90x0.8cm P2470466 / 100095619 6261
Baklıt heremende janta Colorada Beige / Baklıt heremende janta Colorada Beige

PERFIL KALI CREMA
1.5x90cm P2562023 / 100032883 697
1.5x31.6cm P2299007 / 100016691 677

Embalaje / Packing

FERRAJES cm	FLEJ	MEDJ	CAJAS	MEJRS	*MEDJ	*MEJRS	Atmosfera
31.6x90cm	4	134	57	6484	18.32	1055	Isocem/60000
1.5x31.6cm	30	0.28	42	11.94	3.6	151	one-file n
1.5x90cm	15	0.41	28	11.34	5.4	151.2	one-file n

*valor aproximado. **representative values.



PAVIMENTO COMBINABLE: SERIE KALI 43.3x43.3cm - PAG 130
FLOOR TILES COMBINATIONS: KALI SERIES 43.3x43.3cm - PAG 130



• Glasgow Silver 31,6x90cm.



• Detroit Silver 31,6x90cm.

GLASGOW
MONOPORUSA REKTYFIKACJA | RECTIFIED WALL TILES



GLASGOW SILVER
31,6x90cm
P2470588 / 100104995 6261
Bazał rekomendacja jurtę Colorlock Marbutta / Bazał rekomendacja jurtę Colorlock Marbutta

PERFIL GLASGOW SILVER
1,5x90cm
P656041 / 100100095 697
P625982 / 100100094 677

Embalaje / Packing

Wymiary ca	PŁEK	WŁEJ	CJPNL	WELN	WELJ	WELN	Młotko
31,6x90cm	4	1,14	57	64,84	18,17	1077	6x60cm/60x200
1,5x91,6cm	30	0,28	42	11,96	3,6	151	one-flex n
1,5x90cm	15	0,41	28	11,34	5,4	151,2	one-flex n

value approximate* *approximate value*

PAVIMENTO COMBINABLE: SERIE GLASGOW 43,5x49,5cm - PAG 138
FLOOR TILES COMBINATIONS: GLASGOW SERIES 43,5x49,5cm - PAG 138

DETROIT
MONOPORUSA REKTYFIKACJA | RECTIFIED WALL TILES



DETROIT MOKA
31,6x90cm
P2470642 / 100121105 6261
Bazał rekomendacja jurtę Colorlock Moka / Bazał rekomendacja jurtę Colorlock Moka

PERFIL DETROIT MOKA
1,5x91,6cm
P625982 / 100138771 677

Embalaje / Packing

Wymiary ca	PŁEK	WŁEJ	CJPNL	WELN	WELJ	WELN	Młotko
31,6x90cm	4	1,14	57	64,84	18,46	1053	flexilec
1,5x91,6cm	30	0,28	42	11,94	3,72	156,24	flexilec

value approximate* *approximate value*



DETROIT SILVER
31,6x90cm
P2470638 / 100121109 6261
Bazał rekomendacja jurtę Colorlock Marbutta / Bazał rekomendacja jurtę Colorlock Marbutta

PERFIL DETROIT SILVER
1,5x91,6cm
P625983 / 100138772 677

PAVIMENTO COMBINABLE: SERIE DETROIT 43,5x49,5cm - PAG 138
FLOOR TILES COMBINATIONS: DETROIT SERIES 43,5x49,5cm - PAG 138



• Mosaico Rodano Silver 31,6x90cm.



• Sena Acero 31,6x90cm.

AQUA

MONOPOROSA RECTIFICADO | RECTIFIED WALL TILES



AQUA BLANCO
31,6x90x9,9cm
Batches recommended joints: Colorstock Blanco / Batches recommended joints: Colorstock Blanco

P2470605 / 100113338 6271



AQUA CRISTAL
31,6x90x9,9cm
Batches recommended joints: Colorstock Gris / Batches recommended joints: Colorstock Gris

P2470603 / 100112168 6271



AQUA ANTRACITA
31,6x90x9,9cm
Batches recommended joints: Colorstock Antracita / Batches recommended joints: Colorstock Antracita

P2470610 / 100113337 6271


Embalaje / Packing

Formato cm	PILA	MEJ	CAPILA	MEJL	MEJL	MEJL	Altezza
31,6x90cm	4	11,4	57	64,84	15,22	155,42	10,6cm

*valores aproximados. **aproximatiivni uhlavy.

SENA

MONOPOROSA RECTIFICADO | RECTIFIED WALL TILES



SENA ACERO
31,6x90x9,9cm
Batches recommended joints: Colorstock Mantelita / Batches recommended joints: Colorstock Mantelita

6261

PERFIL SENACERO
1,3x91,8cm

P2020081 / 100133076 6271



SENA CALIZA
31,6x90x9,9cm
Batches recommended joints: Colorstock Gris / Batches recommended joints: Colorstock Gris

6261


PERFIL SENACALIZA
1,3x91,8cm

P2470644 / 100121115 6271


Embalaje / Packing

Formato cm	PILA	MEJ	CAPILA	MEJL	MEJL	MEJL	Altezza
31,6x90cm	4	11,4	57	64,84	15,12	152,21	10,6cm
1,5x91,8cm	30	0,28	42	11,94	3,72	156,24	10,6cm

*valores aproximados. **aproximatiivni uhlavy.



• Aqua Blanco 31,6x90cm.



Japan Blanco & Japan Line Blanco 31,6x90cm.

SAIGÓN / DECO SAIGÓN

MONOPOROSA RECTIFICADO | RECTIFIED WALL TILES



SAIGÓN MARFIL
31.6x30x0.8cm
P3470500 / 100096155 G261
Batah rekomendasi jurta: Colortak Marfil / Batah rekomendasi jurta: Colortak Marfil
PERFIL SAIGÓN MARFIL
1.5x31.6cm P629027 / 10009615 G77



DECO SAIGÓN MARFIL
31.6x30x0.8cm P3470473 / 100096758 G271
Batah rekomendasi jurta: Colortak Marfil / Batah rekomendasi jurta: Colortak Marfil



SAIGÓN BLANCO
31.6x30x0.8cm P3470506 / 100096154 G261
Batah rekomendasi jurta: Colortak Blanco / Batah rekomendasi jurta: Colortak Blanco
PERFIL SAIGÓN BLANCO
1.5x31.6cm P629022 / 10009611 G77



DECO SAIGÓN BLANCO
31.6x30x0.8cm P3470483 / 100096756 G271
Batah rekomendasi jurta: Colortak Blanco / Batah rekomendasi jurta: Colortak Blanco



DECO SAIGÓN ERIS
31.6x30x0.8cm P3470481 / 100096757 G271
Batah rekomendasi jurta: Colortak Negro / Batah rekomendasi jurta: Colortak Negro

YAKARTA

MONOPOROSA RECTIFICADO | RECTIFIED WALL TILES



YAKARTA
31.6x30x0.8cm P3470507 / 100096157 G261
Batah rekomendasi jurta: Colortak Baga / Batah rekomendasi jurta: Colortak Baga
PERFIL YAKARTA
1.5x31.6cm P629032 / 10009645 G77



YAKARTA BLANCO
31.6x30x0.8cm P3470522 / 100096156 G261
Batah rekomendasi jurta: Colortak Baga / Batah rekomendasi jurta: Colortak Baga
PERFIL YAKARTA BLANCO
1.5x31.6cm P629027 / 10009615 G77

Emballage / Packing	PIE	MEJ	CAJEL	MEPL	MEJ	MEPL	Aktiva
31.6x30cm	4	114	57	64.84	16.56	1055	one-flex
1.5x31.6cm	30	0.28	42	11.94	3.6	151	one-flex

*value approximate | *representasi nilai.

DECORADO COMBINABLE: PAG 82
DECORATIVE TILES COMBINATIONS: PAG 82

BRUNEI

MONOPOROSA RECTIFICADO | RECTIFIED WALL TILES



BRUNEI BLANCO
31.6x30x0.8cm P3470482 / 100096750 G261
Batah rekomendasi jurta: Colortak Blanco / Batah rekomendasi jurta: Colortak Blanco

PERFIL BRUNEI BLANCO
1.5x31.6cm P629026 / 10009617 G77

LINO

MONOPOROSA RECTIFICADO | RECTIFIED WALL TILES



LINO BLANCO
31.6x30x0.8cm P3470481 / 100096760 G261
Batah rekomendasi jurta: Colortak Blanco-Gris / Batah rekomendasi jurta: Colortak Blanco-Gris

PERFIL LINO BLANCO
1.5x31.6cm P656202 / 100032648 G97
1.5x31.6cm P629004 / 100032661 G77



LINO DORE
31.6x30x0.8cm P3470484 / 100096761 G261
Batah rekomendasi jurta: Colortak Marfil / Batah rekomendasi jurta: Colortak Marfil

PERFIL LINO DORE
1.5x31.6cm P656202 / 100032648 G97
1.5x31.6cm P629009 / 100032663 G77

Emballage / Packing	PIE	MEJ	CAJEL	MEPL	MEJ	MEPL	Aktiva
31.6x30cm	4	114	57	64.84	16.56	1055	one-flex
1.5x31.6cm	30	0.28	42	11.94	3.6	151	one-flex
1.5x31.6cm	15	0.41	28	11.94	5.4	151.2	one-flex


*value approximate | *representasi nilai.

DECORADO COMBINABLE: PAG 82
DECORATIVE TILES COMBINATIONS: PAG 82



Vetro Line Grey 31,6x90cm.

VETRO / VETRO LINE
MONOPOROSA RECTIFICADO / RECTIFIED WALL TILES



VETRO BLANCO
31,6x90x9,8cm
Batech recomendada junta Colabatch Blanco / Batech recommended joint Colabatch Blanco
PERFIL VETRO BLANCO
1,5x31,6cm




VETRO LINE BLANCO
31,6x90x1,2cm
Batech recomendada junta Colabatch Blanco / Batech recommended joint Colabatch Blanco
PERFIL VETRO TOPO
1,5x31,6cm

Embalaje / Packing		PILA		MEDIJ		CAPAL		MCPIL		*MELJ		*MCPIL		Atenea	
31,6x90cm	4	1,14	57	64,84	18,19	1037,02	one-flex								
31,6x90cm Line	3	0,85	57	48,63	14,74	840,14	one-flex								
1,5x31,6cm	30	0,28	42	11,94	3,6	151	one-flex								

*valor aproximado. **aproximative values.


PAVIMENTO COMBINABLE: SERIE VETRO 31,6x90x9,8cm - PAG 170
FLOOR TILE COMBINATIONS: VETRO SERIES 31,6x90x9,8cm - PAG 170



VETRO BONE
31,6x90x9,8cm
Batech recomendada junta Colabatch Marfil / Batech recommended joint Colabatch Marfil
PERFIL VETRO BONE
1,5x31,6cm




VETRO LINE BONE
31,6x90x1,2cm
Batech recomendada junta Colabatch Marfil / Batech recommended joint Colabatch Marfil
PERFIL VETRO TOPO
1,5x31,6cm



VETRO TOPO
31,6x90x9,8cm
Batech recomendada junta Colabatch Topo / Batech recommended joint Colabatch Topo
PERFIL VETRO TOPO
1,5x31,6cm



VETRO LINE TOPO
31,6x90x1,2cm
Batech recomendada junta Colabatch Topo / Batech recommended joint Colabatch Topo
PERFIL VETRO TOPO
1,5x31,6cm



VETRO GREY
31,6x90x9,8cm
Batech recomendada junta Colabatch Gris / Batech recommended joint Colabatch Gris
PERFIL VETRO GREY
1,5x31,6cm



VETRO LINE GREY
31,6x90x1,2cm
Batech recomendada junta Colabatch Gris / Batech recommended joint Colabatch Gris
PERFIL VETRO TOPO
1,5x31,6cm



VETRO ANTRACITA
31,6x90x9,8cm
Batech recomendada junta Colabatch Negro / Batech recommended joint Colabatch Negro
PERFIL VETRO ANTRACITA
1,5x31,6cm



VETRO LINE ANTRACITA
31,6x90x1,2cm
Batech recomendada junta Colabatch Negro / Batech recommended joint Colabatch Negro
PERFIL VETRO TOPO
1,5x31,6cm

Embalaje / Packing		PILA		MEDIJ		CAPAL		MCPIL		*MELJ		*MCPIL		Atenea	
31,6x90cm	4	1,14	57	64,84	18,19	1037,02	one-flex								
31,6x90cm Line	3	0,85	57	48,63	14,74	840,14	one-flex								
1,5x31,6cm	30	0,28	42	11,94	3,6	151	one-flex								

*valor aproximado. **aproximative values.


PAVIMENTO COMBINABLE: SERIE VETRO 31,6x90x9,8cm - PAG 170
FLOOR TILE COMBINATIONS: VETRO SERIES 31,6x90x9,8cm - PAG 170



• Glass Blanco 31,6x90cm.

GLASS

MONOPOROSA RECTIFICADO | RECTIFIED WALL TILES



GLASS BLANCO
31,6x90x0,9cm
Banco recortado/junta Colorlock Blanco / Banco recortado/junta Colorlock Blanco
P3470461 / 100090616 G261
PERFIL GLASS BLANCO
1,5x31,6cm
PE200337 / 100016785 G77



GLASS ANTRACITA
31,6x90x0,9cm
Banco recortado/junta Colorlock Negro / Banco recortado/junta Colorlock Negro
P3470464 / 100090617 G261
PERFIL GLASS ANTRACITA
1,5x31,6cm
PE200336 / 100016781 G77



GLASS ACIDO
31,6x90x0,9cm
Banco recortado/junta Colorlock Acid / Banco recortado/junta Colorlock Acid
P3470235 / 100098075 G261
PERFIL GLASS ACIDO
1,5x31,6cm
PE200332 / 100016769 G77


Embalaje / Packing		PILA		MDEJ		CAPPL		MFRP		*MSEJ		*MSPR		Atiende	
MM/CM	cm	4	1,14	57	54,84	16,56	1055							one-flex	
		30	0,28	42	11,94	3,6	151							one-flex	

*valor aproximado. *approximated value.

DECORADO COMBINABLE: PAG 84 / 88
DECORATIVE TILES COMBINATIONS: PAG 84 / 88

MARMI CHINA


MONOPOROSA RECTIFICADO | RECTIFIED WALL TILES



MARMÍ CHINA
31,6x90x0,9cm
Banco recortado/junta Colorlock Blanco
P3219250 / 100108706 G240
PERFIL MARMÍ CHINA
1,5x31,6cm
P5730112 / 100016385 G82
1,5x31,6cm
PE200312 / 100016703 G77

MARMÍ

MONOPOROSA RECTIFICADO | RECTIFIED WALL TILES



MARMÍ BLANCO
31,6x90x0,9cm
Banco recortado/junta Colorlock Blanco
P3219253 / 100108705 G240
PERFIL MARMÍ BLANCO
1,5x31,6cm
P5730110 / 100016377 G82
1,5x31,6cm
PE200311 / 100016699 G77

Embalaje / Packing		PILA		MDEJ		CAPPL		MFRP		*MSEJ		*MSPR		Atiende	
MM/CM	cm	6	1,13	72	81,22	17,28	1244,16							one-flex	
		30	0,28	42	11,94	3,6	151							one-flex	
		15	0,13	56	7,46	3,44	222							one-flex	

*valor aproximado. *approximated value.

PAVIMENTO COMBINABLE: SERIE MARMÍ 43,5x43,5cm - PAG 191
FLOOR TILES COMBINATIONS: MARMÍ SERIES 43,5x43,5cm - PAG 191

VENICE

MONOPOROSA RECTIFICADO | RECTIFIED WALL TILES



VENICE MARFIL
31,6x49,2x0,9cm P2219251 / 100108711 G240
Batach rekomendacja joint: Colorlock 50x
Batach rekomendacja joint: Colorlock 50x


PERFIL VENICE MARFIL
1,5x49,2cm P2730181 / 100016333 G92
1,5x41,6cm P2020320 / 100016756 G77



PAVIMENTO COMBINABLE: SERIE MÁRMOL NILO MARFIL 43,5x43,5cm - PAG 188
FLOOR TILES COMBINATIONS: MARMOL NILO MARFIL SERIES 43,5x43,5cm - PAG 188

MÁRMOL CREMA

MONOPOROSA RECTIFICADO | RECTIFIED WALL TILES



MÁRMOL CREMA
31,6x49,2x0,9cm P2099049 / 100114724 G240
Batach rekomendacja joint: Colorlock 50x
Batach rekomendacja joint: Colorlock 50x

PERFIL MÁRMOL CREMA
1,5x49,2cm P2730145 / 100016305 G92
1,5x41,6cm P2020317 / 100016723 G77




Embalaje / Packing

FORMA	cm	PEL	MOEJ	CAPIL	MEPL	MEJ	MEPL	Adhesivo
31,6x49,2cm	6	1,13	72	81,22	17,28	1244,16	one-flex	
1,5x41,6cm	30	0,38	42	11,94	3,8	151	one-flex	
1,5x49,2cm	15	0,13	56	7,46	3,44	222	one-flex	

*valores aproximados **aproximated values

PAVIMENTO COMBINABLE: SERIE MÁRMOL CREMA 43,5x43,5cm - PAG 188
FLOOR TILES COMBINATIONS: MARMOL CREMA SERIES 43,5x43,5cm - PAG 188



• Travertino Romano 31,6x49,2cm.

TRAVERTINO ROMANO

MONOPOROSA RECTIFICADO | RECTIFIED WALL TILES



TRAVERTINO ROMANO
31,6x49,2x0,9cm P2219255 / 100109564 G240
Batach rekomendacja joint: Colorlock 50x
Batach rekomendacja joint: Colorlock 50x

PERFIL TRAVERTINO ROMANO
1,5x49,2cm P2730132 / 100016297 G92
1,5x41,6cm P2020316 / 100016719 G77



Embalaje / Packing

FORMA	cm	PEL	MOEJ	CAPIL	MEPL	MEJ	MEPL	Adhesivo
31,6x49,2cm	6	1,13	72	81,22	17,28	1244,16	one-flex	
1,5x41,6cm	30	0,38	42	11,94	3,8	151	one-flex	
1,5x49,2cm	15	0,13	56	7,46	3,44	222	one-flex	

*valores aproximados **aproximated values

PAVIMENTO COMBINABLE: SERIE MÁRMOL ROMANO 43,5x43,5cm - PAG 188
FLOOR TILES COMBINATIONS: MARMOL ROMANO SERIES 43,5x43,5cm - PAG 188

DECO DAMASCO

MONOPOROSA RECTIFICADO | RECTIFIED WALL TILES | DECORADOS | DECORATIVE TILES



DECO DAMASCO CUARZO
31,6x50,0 cm | P3470639 / 100121104 | G236
Reciclado recomendado para: Cerámicas Ceresit® / Finitos: hidromante para: Cerámicas Ceresit®



DAMASCO CUARZO
31,6x50,0 cm | P3470635 / 100121100 | G261
Reciclado recomendado para: Cerámicas Ceresit® / Finitos: hidromante para: Cerámicas Ceresit®

<p>ATENCIÓN: PRODUCTO ESPECIAL</p> <p>La manipulación indebida durante la colocación y rejuntado, puede causar rayados y rozaduras de los que PORCELANOSA S.A. no se hace responsable.</p> <p>No utilizar para la retirada de material de rejuntado y la limpieza del producto agentes abrasivos.</p> <p>Evitar contactos prolongados de la superficie decorada con ácidos y álcalis.</p> <p>Se recomienda usar como agentes de limpieza únicamente agua y jabón neutro.</p> <p>Al tratarse de un material delicado, su manipulación ha de ser cuidadosa. Adoptar métodos de colocación específicos del tipo de material (utilizar adhesivos y material de rejuntado apropiados).</p> <p>Evitar, durante la instalación, el uso de utensilios que puedan dañar el material cerámico.</p> <p>Utilizar técnica de doble encolado (aplicando material de agarrar en la pieza y el soporte e embaldosar) para evitar las indeseables zonas vacías.</p> <p>No prolongar en exceso el secado del material de rejuntado en la superficie.</p> <p>Para el corte de las piezas, utilizar cortadores e ingletadoras eléctricos con disco refrigerado con agua.</p>	<p>WARNING: SPECIAL PRODUCT</p> <p>Improper manipulation during fixing and grouting can cause scratches for which PORCELANOSA S.A. will not take responsibility.</p> <p>Do not use abrasive agents to clean this product.</p> <p>Avoid long contact of the decorated surface with acids and alkalis.</p> <p>Use only hot water and mild soap as cleaning agents.</p> <p>This is a delicate material that must be handled with care. Use specific installation methods (use the proper bonding material).</p> <p>Do not use tools that could damage material during installation.</p> <p>Use the floating and buttering method, applying the bonding material to both the back of the piece and the substrate, so as to ensure that there are no unwanted voids.</p> <p>Grouting material should not be left to dry for a too long time in the surface.</p> <p>To cut pieces, use electric water-cooled cutters and mitring saws.</p>
---	---

Embalaje / Packing		PIEZA		MEDI		CAJAS		METS		*M2		*M3		Módulo	
31,6x50cm	4	1,14	57	64,84	16,72	1066,65									flexloc
31,6x50cm Deco	3	0,85	34	29,01	14,34	487,38									flexloc

*valor aproximado. *approximative value.



BORNEO DECO

MONOPOROSA RECTIFICADO | RECTIFIED WALL TILES | DECORADOS | DECORATIVE TILES



ESTALTOVA | COLOMBIA | COLOMBIA


RECTIFICADO | WALL TILES



BORNEO MOKA
31.6x9x0.8cm P3470616 / 100113342 G261



DECO COPA MOKA
31.6x9x0.8cm P3470636 / 100121103 G296



DECO GALLERY SAGE
31.6x9x0.8cm P3470641 / 100121100 G296



BORNEO SAGE
31.6x9x0.8cm P3470615 / 100113344 G261



DECO COPA BLUE
31.6x9x0.8cm P3470637 / 100121102 G296



BORNEO BLUE
31.6x9x0.8cm P3470614 / 100113340 G261

Embalaje / Packing

Dimension	PIEZA	MOZU	CAJAS	MOZU	MOZU	MOZU	MOZU	MOZU	MOZU
31.6x9cm	4	1.24	57	64.84	19	1083.31	14.34	516.04	14.34
31.6x9cm Deco	3	0.85	36	30.71	14.34	516.04	14.34	516.04	14.34

*valores aproximados. *approximate values.

ATENCIÓN: PRODUCTO ESPECIAL

La manipulación indebida durante la colocación y rejuntado, puede causar rayaduras y rozaduras de los que PORCELANOSA S.A. no se hace responsable.

No utilizar para la retirada de material de rejuntado y la limpieza del producto agentes abrasivos.

Evitar contactos prolongados de la superficie decorada con ácidos y alcalis.

Se recomienda usar como agentes de limpieza únicamente agua y jabón neutro.

Al tratarse de un material delicado, su manipulación ha de ser cuidadosa. Adaptar métodos de colocación específicos del tipo de material (utilizar adhesivos y material de rejuntado apropiados).

Evitar, durante la instalación, el uso de utensilios que puedan dañar el material cerámico.

Utilizar técnica de doble encañado (aplicando material de agarre en la pieza y el soporte e embalsosar) para evitar las indeseables zonas cónicas.

No prolongar en exceso el secado del material de rejuntado en la superficie.

Para el corte de las piezas, utilizar cortadoras e injetadoras eléctricas con disco refrigerado con agua.

Embalaje / Packing

Dimension	PIEZA	MOZU	CAJAS	MOZU	MOZU	MOZU	MOZU	MOZU	MOZU
31.6x9cm	3	0.85	36	30.71	14.34	516.04	14.34	516.04	14.34


*valores aproximados. *approximate values.

ZAR

MONOPOROSA RECTIFICADO | RECTIFIED WALL TILES | DECORADOS | DECORATIVE TILES



ZAR BLANCO M-R
31.6x30x0.8cm P3470419 / 100091045 G296



MARMI BLANCO
31.6x30x0.8cm P3470505 / 100091151 G261

ATENCIÓN: PRODUCTO ESPECIAL
La manipulación indebida durante la colocación y rejuntado, puede causar rayados y rozaduras de los que PORCELANOSA S.A. no se hace responsable.
No utilizar para la retirada de material de rejuntado y la limpieza del producto agentes abrasivos.
Evitar contactos prolongados de la superficie decorada con ácidos y álcalis.
Se recomienda usar como agentes de limpieza únicamente agua y jabón neutro.
Al tratarse de un material delicado, su manipulación ha de ser cuidadosa. Adoptar métodos de colocación específicos del tipo de material (utilizar adhesivos y material de rejuntado apropiados).
Evitar, durante la instalación, el uso de utensilios que puedan dañar el material cerámico.
Utilizar técnica de doble encolado (aplicando material de agarrar en la pieza y el soporte e embaldosar) para evitar las indeseables zonas vacías.
No prolongar en exceso el secado del material de rejuntado en la superficie.
Para el corte de las piezas, utilizar cortadores e ingletadoras eléctricas con disco refrigerado con agua.

WARNING: SPECIAL PRODUCT
Improper manipulation during fixing and grouting can cause scratches for which PORCELANOSA S.A. will not take responsibility.
Do not use abrasive agents to clean this product.
Avoid long contact of the decorated surface with acids and alkalis.
Use only hot water and mild soap as cleaning agents.
This is a delicate material that must be handled with care. Use specific installation methods (use the proper bonding material).
Do not use tools that could damage material during installation.
Use the floating and buttering method, applying the bonding material to both the back of the piece and the substrate, so as to ensure that there are no unwanted voids.
Grouting material should not be left to dry for a too long time in the surface.
To cut pieces, use electric water-cooled cutters and mixing saws.

Embalaje / Packing

Dimensiones	PZS	MTZ	C.PZS	MTZ	*MTZ	*MTZ	Alteza
31.6x30cm	4	1,14	57	64,84	19	1983	one-flex
ZAR	3	0,85	36	30,71	13,92	501	one-flex

*Valores aproximados. *approximate values.



• ZAR Blanco 31.6x30cm.

FOREST YAKARTA

MONOPOROSA RECTIFICADO | RECTIFIED WALL TILES | DECORADOS | DECORATIVE TILES



FOREST YAKARTA
31,6x90x0,95cm P3470252 / 10009048 G296
Batach recomendada Jura Colobaria Batach / Batach recomendada Jura Colobaria Batach



YAKARTA
31,6x90x0,95cm P3470507 / 10009157 G261
Batach recomendada Jura Colobaria Batach / Batach recomendada Jura Colobaria Batach

<p>ATENCIÓN: PRODUCTO ESPECIAL</p> <p>La manipulación indebida durante la colocación y rejuntado, puede causar rayados y rozaduras de los que PORCELANOSA S.A. no se hace responsable.</p> <p>No utilizar para la retirada de material de rejuntado y la limpieza del producto agentes abrasivos.</p> <p>Evitar contactos prolongados de la superficie decorada con ácidos y álcalis.</p> <p>Se recomienda usar como agentes de limpieza únicamente agua y jabón neutro.</p> <p>Al tratarse de un material delicado, su manipulación ha de ser cuidadosa. Adoptar métodos de colocación específicos del tipo de material (utilizar adhesivos y material de rejuntado apropiados).</p> <p>Evitar, durante la instalación, el uso de utensilios que puedan dañar el material cerámico.</p> <p>Utilizar técnica de doble encolado (aplicando material de agarrar en la pieza y el soporte e embaldosar) para evitar las indeseables zonas vacías.</p> <p>No prolongar en exceso el secado del material de rejuntado en la superficie.</p> <p>Para el corte de las piezas, utilizar cortadores e ingletadoras eléctricas con disco refrigerado con agua.</p>	<p>WARNING: SPECIAL PRODUCT</p> <p>Improper manipulation during fixing and grouting can cause scratches for which PORCELANOSA S.A. will not take responsibility.</p> <p>Do not use abrasive agents to clean this product.</p> <p>Avoid long contact of the decorated surface with acids and alkalis.</p> <p>Use only hot water and mild soap as cleaning agents.</p> <p>This is a delicate material that must be handled with care. Use specific installation methods (use the proper bonding material).</p> <p>Do not use tools that could damage material during installation.</p> <p>Use the floating and buttering method, applying the bonding material to both the back of the piece and the substrate, so as to ensure that there are no unwanted voids.</p> <p>Grouting material should not be left to dry for a too long time in the surface.</p> <p>To cut pieces, use electric water-cooled cutters and miting saws.</p>
---	--

Embalaje / Packing

EMBALAJE	PZS	CM	CJ.PM	MT.M	MT.C	MT.M	Aletras
31,6x90cm	4	1,14	57	64,84	19	1983	one-flex
FOREST	3	0,85	36	30,7	13,9	501	one-flex

*Valores aproximados. **Representación estimada.



• Forest Yakarta 31,6x90cm.

FLOWER

MONOPOROSA RECTIFICADO | RECTIFIED WALL TILES | DECORADOS | DECORATIVE TILES



ESTUDIO COCCALON GALLICHI CONTEMPORAN



1.



2.



3.

FLOWER ANTRACITA
31,6x60cm
Bambú, roble y eucalipto. Juntas: Color Antracita Negro / Bunt, Eiche und Eukalyptus. Joints: Color Antracita Negro

P3470280 / 10008513

G287



1.



2.



3.

FLOWER BLANCO
31,6x60cm
Bambú, roble y eucalipto. Juntas: Color Blanco / Bunt, Eiche und Eukalyptus. Joints: Color Blanco

P3470229 / 10008320


G287



GLASS ANTRACITA
31,6x60x6,3cm
Bambú, roble y eucalipto. Juntas: Color Antracita Negro / Bunt, Eiche und Eukalyptus. Joints: Color Antracita Negro

P2470464 / 100095617

G261



GLASS BLANCO
31,6x60x6,3cm
Bambú, roble y eucalipto. Juntas: Color Blanco / Bunt, Eiche und Eukalyptus. Joints: Color Blanco

P2470461 / 100095618

G261

ATENCIÓN: PRODUCTO ESPECIAL
La manipulación inadecuada durante la colocación y rejuntado, puede causar rayaduras y rozaduras de los que PORCELANOSA S.A. no se hace responsable.
No utilizar para la retirada de material de rejuntado y la limpieza del producto agentes abrasivos.
Evitar contactos prolongados de la superficie decorada con ácidos y álcalis.
Se recomienda usar como agentes de limpieza únicamente agua y jabón neutro.
Al instalar de un material delicado, su manipulación ha de ser cuidadosa. Adoptar métodos de colocación específicos del tipo de material (utilizar adhesivos y material de rejuntado apropiados).
Evitar, durante la instalación, el uso de utensilios que puedan dañar el material cerámico.
Utilizar técnica de doble encolado (aplicando material de agarre en la pieza y el soporte e embaldosar) para evitar las indeseables zonas vacías.
No prolongar en exceso el secado del material de rejuntado en la superficie.
Para el corte de las piezas, utilizar cortadores e ingletadoras eléctricos con disco refrigerado con agua.

WARNING: SPECIAL PRODUCT
Improper manipulation during fixing and grouting can cause scratches for which PORCELANOSA S.A. will not take responsibility.
Do not use abrasive agents to clean this product.
Avoid long contact of the decorated surface with acids and alkalis.
Use only hot water and mild soap as cleaning agents.
This is a delicate material that must be handled with care. Use specific installation methods (use the proper bonding material).
Do not use tools that could damage material during installation.
Use the floating and butting method, applying the bonding material to both the back of the piece and the substrate, so as to ensure that there are no unwanted voids.
Grouting material should not be left to dry for a too long time in the surface.
To cut pieces, use electric water-cooled cutters and mitring saws.

Embalaje / Packing	PIEZAS	CM2	CJ.PIEZ.	MT2/M2	MT2/CM2	MT2/MT2	MT2/MT2	Alteza
31,6x60cm	4	1,14	57	64,84	19	1983	one-flex	
FLOWER	3	0,85	36	30,71	13,92	501	one-flex	

*Valores aproximados. *approximated values.




• Flower Blanco & Antracita 31,6x60cm.

ESTUDIO COCCALON GALLICHI CONTEMPORAN

NATURE

MONOPOROSA RECTIFICADO | RECTIFIED WALL TILES | DECORADOS | DECORATIVE TILES



NATURE LINO DORE
31x60cm
Batañol impermeable Jura, Colsaniti Marl® / Batañol impermeable Jura, Colsaniti Marl®
P3479400 / 100095221
C296

NATURE LINO BLANCO
31x60cm
Batañol impermeable Jura, Colsaniti Blanco® / Batañol impermeable Jura, Colsaniti Blanco®
P3479420 / 100091715
C296

LINO DORE
31x60x0.5cm
Batañol impermeable Jura, Colsaniti Marl® / Batañol impermeable Jura, Colsaniti Marl®
P3479434 / 100095161
C261

LINO BLANCO
31x60x0.5cm
Batañol impermeable Jura, Colsaniti Blanco® / Batañol impermeable Jura, Colsaniti Blanco®
P3479451 / 100095160
C261

ATENCIÓN: PRODUCTO ESPECIAL
La manipulación inadecuada durante la colocación y rejuntado, puede causar rayados y rozaduras de los que PORCELANOSA S.A. no se hace responsable.
No utilizar para la retirada de material de rejuntado y la limpieza del producto agentes abrasivos.
Evitar contactos prolongados de la superficie decorada con ácidos y álcalis.
Se recomienda usar como agentes de limpieza únicamente agua y jabón neutro.
Al tratarse de un material delicado, su manipulación ha de ser cuidadosa. Adoptar métodos de colocación específicos del tipo de material (utilizar adhesivos y material de rejuntado apropiados).
Evitar, durante la instalación, el uso de utensilios que puedan dañar el material cerámico.
Utilizar técnica de doble encolado (aplicando material de agarrar en la pieza y el soporte e embaldosar) para evitar las indeseables zonas vacías.
No prolongar en exceso el secado del material de rejuntado en la superficie.
Para el corte de las piezas, utilizar cortadores e ingletadoras eléctricas con disco refrigerado con agua.

WARNING: SPECIAL PRODUCT
Improper manipulation during fixing and grouting can cause scratches for which PORCELANOSA S.A. will not take responsibility.
Do not use abrasive agents to clean this product.
Avoid long contact of the decorated surface with acids and alkalis.
Use only hot water and mild soap as cleaning agents.
This is a delicate material that must be handled with care. Use specific installation methods (use the proper bonding material).
Do not use tools that could damage material during installation.
Use the floating and buttering method, applying the bonding material to both the back of the piece and the substrate, so as to ensure that there are no unwanted voids.
Grouting material should not be left to dry for a too long time in the surface.
To cut pieces, use electric water-cooled cutters and mitring saws.

Embalaje / Packing	PZ	CJ	CJ/PZ	M2/PZ	M2/CJ	M2/M	Adhesivo
PV 31,6x60cm	4	1,14	57	64,84	19	1983	ore-flex
NATURE	3	0,85	36	30,71	13,92	501	ore-flex

*Valores aproximados. *Approximate values.



• Nature Lino Dore & Lino Dore 31,6x60cm.

VOLUTA

MONOPOROSA RECTIFICADO | RECTIFIED WALL TILES | DECORADOS | DECORATIVE TILES



VOLUTA ANTRACITA
31.8x90cm
Borde decorado Junta: Colorado Negro / Finito: 10002814 / 10002814
D287



VOLUTA BLANCO
31.8x90cm
Borde decorado Junta: Colorado Blanco / Finito: 10002387 / 10002387
D287



GLASS ANTRACITA
31.8x90cm
Borde decorado Junta: Colorado Negro / Finito: 10002617 / 10002617
D261



GLASS BLANCO
31.8x90cm
Borde decorado Junta: Colorado Blanco / Finito: 10002618 / 10002618
D261

ATENCIÓN: PRODUCTO ESPECIAL
La manipulación inadecuada durante la colocación y rejuntado, puede causar rayados y rozaduras de los que PORCELANOSA S.A. no se hace responsable.
No utilizar para la retirada de material de rejuntado y la limpieza del producto agentes abrasivos.
Evitar contactos prolongados de la superficie decorada con ácidos y álcalis.
Se recomienda usar como agentes de limpieza únicamente agua y jabón neutro.
Al tratarse de un material delicado, su manipulación ha de ser cuidadosa. Adoptar métodos de colocación específicos del tipo de material (utilizar adhesivos y material de rejuntado apropiados).
Evitar, durante la instalación, el uso de utensilios que puedan dañar el material cerámico.
Utilizar técnica de doble encolado (aplicando material de agarrar en la pieza y el soporte e embaldosar) para evitar las indeseables zonas vacías.
No prolongar en exceso el secado del material de rejuntado en la superficie.
Para el corte de las piezas, utilizar cortadores e ingletadoras eléctricas con disco refrigerado con agua.

WARNING: SPECIAL PRODUCT
Improper manipulation during fixing and grouting can cause scratches for which PORCELANOSA S.A. will not take responsibility.
Do not use abrasive agents to clean this product.
Avoid long contact of the decorated surface with acids and alkalis.
Use only hot water and mild soap as cleaning agents.
This is a delicate material that must be handled with care. Use specific installation methods (use the proper bonding material).
Do not use tools that could damage material during installation.
Use the floating and buttering method, applying the bonding material to both the back of the piece and the substrate, so as to ensure that there are no unwanted voids.
Grouting material should not be left to dry for a too long time in the surface.
To cut pieces, use electric water-cooled cutters and mitring saws.

Embalaje / Packing

EMBALAJE	PZS	PZS	CJ.PZS	MT.PZS	MT.CJ.	MT.MT.	MT.MT.
PV 31.8x90cm	4	1.14	57	64.84	19	1983	one-flex
VOLUTA	3	0.85	36	30.71	13.92	501	one-flex

*Valores aproximados. **Representación orientada.



• Voluta Blanco 31.8x90cm.

INDICE DE PRODUCTO INDEX PRODUCT

31,6x59,2cm

- 92 RODANO
- 92 MOSAICO RODANO
- 93 JAPAN
- 93 JERSEY
- 96 BALI
- 96 NATAL
- 97 LINO
- 97 VETRO

31,6x44,6cm

- 98 ARIZONA
- 98 MOSAICO ARIZONA
- 100 MÁRMOL CARRARA
- 101 VENICE
- 101 JAMAICA
- 101 KINGSTON
- 102 MATRIX
- 103 SPACE
- 103 MÁRMOL CHINA
- 103 OXO DECO
- 103 GLASS

20x31,6cm

- 104 SEUL
- 104 QATAR
- 105 JAPAN
- 105 YAKARTA
- 106 JERSEY
- 106 AQUA
- 107 MADISON
- 108 TECNOS
- 108 OXON

REVESTI MIENTO WALL TILES



RODANO / MOSAICO RODANO
MONOPOROSA | WALL TILES



RODANO ACERO
PZ310706 / 100123783
31,6x59,2x0,9cm
G230



RODANO TAUPE
PZ310704 / 100123785
31,6x59,2x0,9cm
G226



RODANO CALIZA
PZ310705 / 100123784
31,6x59,2x0,9cm
G226



MOSAICO RODANO ACERO
PZ310708 / 100124692
31,6x59,2cm
G233



MOSAICO RODANO TAUPE
PZ310709 / 100124694
31,6x59,2cm
G233



MOSAICO RODANO CALIZA
PZ310710 / 100124693
31,6x59,2cm
G233

JAPAN
MONOPOROSA | WALL TILES



JAPAN BLANCO
PZ310872 / 100141159
31,6x59,2x0,8cm
G226



JAPAN MARINE
PZ310875 / 100141163
31,6x59,2x0,8cm
G226

JERSEY
MONOPOROSA | WALL TILES



JERSEY NIEVE
PZ310874 / 100141162
31,6x59,2x1,1cm
G233




JERSEY MIX
PZ310876 / 100141165
31,6x59,2x1,1cm
G233

Embalaje / Packing

Formato cm	PZGJ	MZGJ	CJ/PZL	MZ/PZL	*MSZ	*MS/PZL	Módulos
31,6x59,2cm	6	1,13	72	87,22	15,72	1103,84	one-flex
31,6x59,2cm Mod.	5	0,94	72	87,68	14,55	1003,20	one-flex

*valores aproximados. *approximated values.



PAVIMENTO COMBINABLE: SERIE RODANO 44,3x44,3cm - PZ65 180
FLOOR TILES COMBINATIONS: RODANO SERIES 44,3x44,3cm - PZ65 180

Embalaje / Packing


Formato cm	PZGJ	MZGJ	CJ/PZL	MZ/PZL	*MSZ	*MS/PZL	Módulos
31,6x59,2cm	6	1,13	72	87,22	16,10	1166,6	one-flex
31,6x59,2cm Jersey	5	0,94	72	87,68	13,49	971,5	one-flex

*valores aproximados. *approximated values.




• Rodano Acero 31,6x59,2cm & Rodano Silver 59,6x59,6cm.

BALI
MONOPOROSA | WALL TILES



BALI NEW
P2119271 / 100140910
Batah rekomendasi warna: Coklat & Bianco
Batah rekomendasi joint: Coklat & Bianco
31.6x39.2x0.9cm
G226

LINO
MONOPOROSA | WALL TILES



LINO BLANCO
P2119282 / 100115750
Batah rekomendasi warna: Coklat & Bianco
Batah rekomendasi joint: Coklat & Bianco
31.6x39.2x0.9cm
G226

NATAL
MONOPOROSA | WALL TILES




NATAL MARMIL
P2119257 / 100110469
Batah rekomendasi warna: Coklat & Marfil
Batah rekomendasi joint: Coklat & Marfil
31.6x39.2x0.9cm
G226



NATAL CALIZA
P2119264 / 100119315
Batah rekomendasi warna: Coklat & Gila
Batah rekomendasi joint: Coklat & Gila
31.6x39.2x0.9cm
G226

VETRO
MONOPOROSA | WALL TILES



VETRO BLANCO
P2119270 / 100140471
Batah rekomendasi warna: Coklat & Bianco
Batah rekomendasi joint: Coklat & Bianco
31.6x39.2x0.9cm
G226



VETRO LINE BLANCO
P2119272 / 100141184
Batah rekomendasi warna: Coklat & Bianco
Batah rekomendasi joint: Coklat & Bianco
31.6x39.2x1.1cm
G233

Embalaje / Packing

FORMATO cm	PZQ	MZCJ	CJPPR	MZRL	MSJ	MSRL	Abastec
31.6x39.2cm	6	1.13	72	81.22	17.25	1242.32	one-flex

*valor aproximado. *approximated values.

PAVIMENTO COMERCIAL: SERIE NATAL 44.3x44.3cm - PAD 181
FLOOR TILES COMBINATIONS: NATAL SERIES 44.3x44.3cm - PAV 181



Embalaje / Packing

FORMATO cm	PZQ	MZCJ	CJPPR	MZRL	MSJ	MSRL	Abastec
31.6x39.2cm	6	1.13	72	81.22	17.4	1252.46	one-flex
31.6x39.2cm Line	5	0.94	72	87.68	14.91	1073.47	one-flex

*valor aproximado. *approximated values.

ARIZONA / MOSAICO ARIZONA

MONOPOROSA | WALL TILES



ARIZONA STONE 31,6x44,6x0,9cm
P2099034 / 100107098
Bateți recomandată pentru: Colorată, Căminare
Bateți recomandată pentru: Colorată, Căminare



MOSAICO ARIZONA STONE 31,6x44,6x0,9cm
P2099038 / 100108708
Bateți recomandată pentru: Colorată, Căminare
Bateți recomandată pentru: Colorată, Căminare



ARIZONA ARENA 31,6x44,6x0,9cm
P2099045 / 100109043
Bateți recomandată pentru: Colorată, Beige
Bateți recomandată pentru: Colorată, Beige



MOSAICO ARIZONA ARENA 31,6x44,6x0,9cm
P2099049 / 100109078
Bateți recomandată pentru: Colorată, Beige
Bateți recomandată pentru: Colorată, Beige



ARIZONA CALIZA 31,6x44,6x0,9cm
P2099039 / 100108872
Bateți recomandată pentru: Colorată, Gris
Bateți recomandată pentru: Colorată, Gris



MOSAICO ARIZONA CALIZA 31,6x44,6x0,9cm
P2099041 / 100108974
Bateți recomandată pentru: Colorată, Gris
Bateți recomandată pentru: Colorată, Gris



ARIZONA ANTRACITA 31,6x44,6x0,9cm
P2099044 / 100110001
Bateți recomandată pentru: Colorată, Antracita
Bateți recomandată pentru: Colorată, Antracita



MOSAICO ARIZONA ANTRACITA 31,6x44,6x0,9cm
P2099045 / 100110014
Bateți recomandată pentru: Colorată, Antracita
Bateți recomandată pentru: Colorată, Antracita




Embalaje / Packing


Dimensiuni	PESU	MGU	CAPUL	MGU	MGU	MGU	MGU	MGU
31,6x44,6cm	11	1,55	51	29,67	22,46	1142	one-flex	
31,6x44,6cm Mos.	10	1,41	51	71,88	20,26	1033,26	one-flex	

*valori aproximative. **aproximate values.

PIVIMENTO COMBINABLE. SERIE ARIZONA 44,3x44,3cm. PAG 177
FLOOR TILES COMBINATIONS. ARIZONA SERIES 44,3x44,3cm. PAG 177




• Mosaico Arizona Arena & Arizona Arena 31,6x44,6cm.




•Mármol Carrara Blanco 31,6x44,6cm & Carrara Blanco Brillo 31,6x31,6cm.

MÁRMOL CARRARA

MONOPOROSA | WALL TILES



M. CARRARA BLANCO 31,6x44,6x1,3cm
P309047 / 100111022
Batach recamada junta Colortek Blanco
Batach recamada junta Colortek Blanco



CARRARA BLANCO BRILLO 44,6x44,6x1cm
P309048
Batach recamada junta Colortek Blanco
Batach recamada junta Colortek Blanco

PAVIMENTO GRES COMBINABLE:
FLOOR TILES COMBINATIONS:

Embalaje / Packing

Formato cm	P/EJ	M/EJ	C/APL	M/PL	*M/EJ	*M/PL	Módulo
31,6x44,6cm	11	1,51	51	79,07	22,04	1124,24	one-flex
44,6x44,6cm	5	0,99	66	65,64	22,51	1465,36	one-flex

*valor aproximado. **aproximada surface.

VENICE

MONOPOROSA | WALL TILES



VENICE MARFIL 31,6x44,6x1,3cm
P309025 / 100108710
Batach recamada junta Colortek Gris
Batach recamada junta Colortek Gris

PAVIMENTO GRES COMBINABLE:
FLOOR TILES COMBINATIONS:




MÁRMOL NIDO MARFIL 44,6x44,6x1cm
P1411502 / 100010209
Batach recamada junta Colortek Gris
Batach recamada junta Colortek Gris

JAMAICA / KINGSTON

MONOPOROSA | WALL TILES



JAMAICA MÁCAR 31,6x44,6x1cm
P309051 / 100116372
Batach recamada junta Colortek Blanco
Batach recamada junta Colortek Blanco



KINGSTON MÁCAR 31,6x44,6x1cm
P309052 / 100116373
Batach recamada junta Colortek Blanco
Batach recamada junta Colortek Blanco

Embalaje / Packing

Formato cm	P/EJ	M/EJ	C/APL	M/PL	*M/EJ	*M/PL	Módulo
31,6x44,6cm	11	1,55	51	79,07	22,42	1143,98	tracem/30000
31,6x44,6cm Jamaica	10	1,41	51	71,88	19,2	979,16	tracem/30000
44,6x44,6cm	5	0,99	66	65,64	22,51	1465,36	tracem/30000

*valor aproximado. **aproximada surface.



• Matrix Nacar 31,6x44,6cm.

MATRIX
MONOPOROSA | WALL TILES



MATRIX NACAR
P329037 / 100103707
31,6x44,6x0,3cm
G206

Batich recomendado por Colombia Blanco



MATRIX ATRACTIVA
P329048 / 100114725
31,6x44,6x0,3cm
G206

Batich recomendado por Colombia Negro



MATRIX ARENA
P329046 / 100110468
31,6x44,6x0,3cm
G206

Batich recomendado por Colombia Beige




Embalaje / Packing

FEMBRAS ca	RECU	RECU	CJ.PEL	RE.PEL	*RECU	*RE.PEL	Alte. en
31,6x44,6cm	10	1,41	51	71,88	20	1020	one-flex

PAVIMENTO COMBINABLE: SERIE TURIN 44,3x44,3cm - PAG 19
FLOOR TILES COMBINATIONS: TURIN SERIES 44,3x44,3cm - PAG 19


SPACE
MONOPOROSA | WALL TILES



SPACE BLANCO
P329054 / 100115063
31,6x44,6x0,3cm
G214

Batich recomendado por Colombia Blanco

MARMI CHINA / OXO DECO
MONOPOROSA | WALL TILES



MARMI CHINA
P329002 / 100115574
31,6x44,6x0,3cm
G218

Batich recomendado por Colombia Blanco



OXO DECO BLANCO
P329003 / 100115575
31,6x44,6x1cm
G226

Batich recomendado por Colombia Blanco



GLASS
MONOPOROSA | WALL TILES



GLASS BLANCO
P329042 / 100109500
31,6x44,6x0,3cm
G218

Batich recomendado por Colombia Blanco

Embalaje / Packing


FEMBRAS ca	RECU	RECU	CJ.PEL	RE.PEL	*RECU	*RE.PEL	Alte. en
31,6x44,6cm	11	1,55	51	79,07	22,34	1199,36	one-flex
31,6x44,6cm Oxo Deco	10	1,41	51	71,88	23,6	1209,6	one-flex

*valor aproximado. **aproximated values.



• Seul Nacar & Qatar Nacar 20x31,6cm.

SEUL / QATAR
MONOPOROSA | WALL TILES



SEUL NACAR - M 20x31,6x0,8cm
P3149894 / 100141154 G205
Batah rekomendasi janti: Colortek Blanco
Batah rekomendasi janti: Colortek Blanco



QATAR NACAR - M 20x31,6x1cm
P3149894 / 100141154 G205
Batah rekomendasi janti: Colortek Blanco
Batah rekomendasi janti: Colortek Blanco



PAVIMENTO COMBINABLE: SERIE TURIN 44,3x44,3cm - PAG 19
FLOOR TILES COMBINATIONS: TURIN SERIES 44,3x44,3cm - PAG 19

Embalaje / Packing

MM/INCH	PILA	MEJ	CAPIL	MEJL	MEJL	MEJL	MEJL
SEUL 20x31,6cm	22	1,29	56	77,96	19,36	1384,16	Isocom/N/5000
QATAR 20x31,6cm	18	1,14	56	63,7	16,38	917	Isocom/N/5000

**valor aproximado. *approximate value.*

JAPAN
MONOPOROSA | WALL TILES



JAPAN BLANCO - M 20x31,6x0,8cm
P3149893 / 100141154 G205
Batah rekomendasi janti: Colortek Gris Blanco
Batah rekomendasi janti: Colortek Gris Blanco



JAPAN MARINE - M 20x31,6x0,8cm
P3149893 / 100141150 G205
Batah rekomendasi janti: Colortek Cemento
Batah rekomendasi janti: Colortek Cemento

YAKARTA
MONOPOROSA | WALL TILES



YAKARTA - M 20x31,6x0,8cm
P3149897 / 100141070 G205
Batah rekomendasi janti: Colortek Bege
Batah rekomendasi janti: Colortek Bege



YAKARTA BLANCO - M 20x31,6x0,8cm
P3149897 / 100141072 G205
Batah rekomendasi janti: Colortek Blanco Gris
Batah rekomendasi janti: Colortek Blanco Gris

**PAVIMENTO GRES COMBINABLE:
FLOOR TILES COMBINATIONS:**



YAKARTA 44,3x44,3x1cm
P3149894 / 100141054 G311
Batah rekomendasi janti: Colortek Bege
Batah rekomendasi janti: Colortek Bege



YAKARTA BLANCO 44,3x44,3x1cm
P3149894 / 100141050 G311
Batah rekomendasi janti: Colortek Blanco Gris
Batah rekomendasi janti: Colortek Blanco Gris

Embalaje / Packing

MM/INCH	PILA	MEJ	CAPIL	MEJL	MEJL	MEJL	MEJL
20x31,6cm	22	1,29	56	77,96	19,36	1384,16	Isocom/N/5000
44,3x44,3cm	5	0,88	66	64,76	22,51	1485,36	Isocom/N/5000

**valor aproximado. *approximate value.*

JERSEY
MONOPOROSA | WALL TILES



JERSEY MIX - M 20x31,6x0,9cm
P3149987 / 100105160
Batach recamanab janta Colorab Dya
Batach recamanab janta Colorab Dya



JERSEY NIEVE - M 20x31,6x0,9cm
P3149984 / 100105162
Batach recamanab janta Colorab Blanco
Batach recamanab janta Colorab Blanco



JERSEY NACAR - M 20x31,6x0,9cm
P3149986 / 100105161
Batach recamanab janta Colorab Blanco
Batach recamanab janta Colorab Blanco

MADISON
MONOPOROSA | WALL TILES



MADISON NACAR - M 20x31,6x0,95cm
P3149989 / 100105123
Batach recamanab janta Colorab Blanco
Batach recamanab janta Colorab Blanco



MADISON ANTRACITA - M 20x31,6x0,95cm
P3149990 / 100105122
Batach recamanab janta Colorab Negro
Batach recamanab janta Colorab Negro

Embalaje / Packing

FORMATO cm	PICU	MEDJ	CAPPL	METPL	*MEDJ	*METPL	Alteava
20x31,6	18	1,14	56	63,7	15,98	895,1	60cmx10000

*valores aproximados. *approximate values.


AQUA
MONOPOROSA | WALL TILES



AQUA BLANCO - M 31,6x20x0,8cm
P3149983 / 100105170
Batach recamanab janta Colorab Blanco
Batach recamanab janta Colorab Blanco



AQUA CRISTAL - M 31,6x20x0,8cm
P3149986 / 100105171
Batach recamanab janta Colorab Rapid Dya
Batach recamanab janta Colorab Rapid Dya



AQUA ANTRACITA - M 31,6x20x0,8cm
P3149989 / 100105169
Batach recamanab janta Colorab Antracita
Batach recamanab janta Colorab Antracita

Embalaje / Packing

FORMATO cm	PICU	MEDJ	CAPPL	METPL	*MEDJ	*METPL	Alteava
AQUA 20x31,6cm	22	1,23	56	77,66	19,36	1084,16	60cmx10000
JERSEY 20x31,6cm	18	1,14	56	63,7	15,98	895,1	60cmx10000

*valores aproximados. *approximate values.



Madison Nacar & Antracita 20x31,6cm.

TECNOS
MONOPOROSA | WALL TILES



TECNOS BLANCO - M
P2149889 / 100114702
Batach monoporosa gres. Coloratuk Blanco
Batach monoporosa gres. Coloratuk Blanco



TWIN TECNOS BLANCO - M
P2147742 / 100013170
Batach monoporosa gres. Coloratuk Rapal Blanco
Batach monoporosa gres. Coloratuk Rapal Blanco

OXON
MONOPOROSA | WALL TILES



OXON WHITE - M
P2149295 / 100110470
Batach monoporosa gres. Coloratuk Blanco
Batach monoporosa gres. Coloratuk Blanco

Embalaje / Packing

Modelo	PZS	MTZ	CAJAS	MTZ	MTZ	MTZ	MTZ	MTZ
20x31 cm	22	1,20	55	77,86	16,41	933,01	600cm/0000	
20x31 cm Twin	18	1,14	55	63,7	16,95	1061	600cm/0000	

*valor aproximado. **aproximada altura.



• Tecnos Blanco & Twin Tecnos Blanco 20x31,6cm

PAR-KER®

ORIGINAL
CERAMIC
PARQUET

INDICE
DE PRODUCTO
INDEX
PRODUCT


- 112 BRITANIA
- 114 MOY
- 116 AMSTERDAM
- 118 OXFORD
- 120 LOFT
- 121 PROVENZA
- 122 VINTAGE
- 123 CASONA
- 123 ROBLE
- 124 TABLÓN
- 125 STRADA
- 126 LITTLE OXFORD
- 126 PROVENA 18x65,9cm
- 126 ROBLE 18x65,9cm
- 123 CASONA 18x65,9cm
- 129 VINTAGE 18x65,9cm

BRITANIA

GRES PORCELLANATO RECTIFICADO | RECTIFIED PORCELLANATO TILES | COLOR MASA | COLOURED BISCUIT



BRITANIA TOP P-R
19,3x120x1,2cm
P1805072 / 100112048 G384
Bisquit tonosmadera, junta Colorado Gris / Bisquit tonosmadera, junta Colorado Gris



BRITANIA GALES P-R
19,3x120x1,2cm
P1805073 / 100112046 G384
Bisquit tonosmadera, junta Colorado Gris / Bisquit tonosmadera, junta Colorado Gris



BRITANIA MOON P-R
19,3x120x1,2cm
P1805071 / 100112047 G384
Bisquit tonosmadera, junta Colorado Antracita / Bisquit tonosmadera, junta Colorado Antracita

Embalaje / Packing

FORMATO cm	PKA	MOJ	CAPAL	MOJL	*MOJ	*MOJL	Módulo
19,3x120cm	5	1,16	48	55,58	31,74	1523	0,06/m ² max/0,04
30x45cm 30x45	20	0,86	72	83,79	18,25	1257,48	0,06/m ² max/0,04
31,6x120cm P40, Esc.	1	0,6	16	9,62	15,81	249,78	0,06/m ² max/0,04
31,6x120 Huella Esc.	2	0,84	26	21,78	22,22	377,3	0,06/m ² max/0,04
31,6x120 Huella Esc. Est.	1	0,38	32	12,13	17,23	551,52	0,06/m ² max/0,04

*valores aproximados. *approximate values.

INTENSIDAD DE TRÁNSITO PEATONAL: TRÁNSITO MEDIO
INTENSITY OF PEDESTRIAN TRANSIT: MEDIUM TRANSIT

PIEZAS ESPECIALES / SPECIAL PIECES

PEZAS RECTANG		18,9x1,2x120cm		18x1,2cm			
BRITANIA TOP	P2202085 / 100116276	G170		BRITANIA TOP	P227044 / 100130009	G11	
BRITANIA GALES	P2202085 / 100116274	G170		BRITANIA GALES	P227022 / 100124220	G11	
BRITANIA MOON	P2202085 / 100116275	G170		BRITANIA MOON	P2203007 / 100146110	G11	
BIELLA TÉCNICA 01,6x120cm				Esquina derecha		Esquina izquierda	
BRITANIA TOP	P8670017 / 100122018	G180	P8670004 / 100122919	G187	P8670036 / 100122936	G187	
BRITANIA GALES	P8670018 / 100122016	G180	P8670005 / 100122916	G187	P8670036 / 100122936	G187	
BRITANIA MOON	P8670018 / 100122016	G180	P8670002 / 100122917	G187	P8670022 / 100122936	G187	

•Britania Moon 19,3x120cm.



MOY
GRES PORCELANATO RECTIFICADO | RECTIFIED PORCELAIN TILES | COLOURED MASA | COLOURED BISCUIT

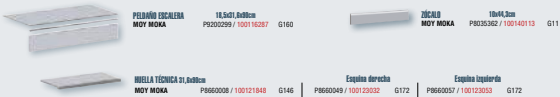


MOY MOKA P-R
14,3x60x1,3cm P178020 / 10011333 G372
Bakul, macizaba, gema, Colorado Negro / Bakul, macizaba, gema, Colorado Negro

Embalaje / Packing	Pack	MISLA	C.P.P.M.	M2/PAL	16,5x	16,5x	Módulo
14,3x60cm	6	1,03	60	61,8	25,54	1520,2	one-flex / maxiflex
10x44,3cm Zicabé	20	0,89	72	63,79	18,02	3287,44	one-flex / maxiflex
31,6x60cm Hielo Esc.	1	0,45	56	7,21	12,04	192,65	one-flex / maxiflex
31,6x60cm Hielo Sc.	2	0,93	26	16,33	17,08	443,95	one-flex / maxiflex
31,6x60cm Hielo Sc. Esc.	1	0,31	26	8,17	8,54	222	one-flex / maxiflex

INTENSIDAD DE TRÁNSITO PEATONAL: TRÁNSITO MEDIO
INTENSITY OF PEDESTRIAN TRAFFIC: MEDIUM TRAFFIC

PIEZAS ESPECIALES / SPECIAL PIECES



PELDAÑO ESCALERA
MOY MOKA P350209 / 100116287 G160

BIELLA TÉCNICA
MOY MOKA P353362 / 100140113 G11

BIELLA TÉCNICA 91,6x60cm
MOY MOKA P352008 / 100121848 G146

Espigón derecho
P365049 / 10012002 G172

Espigón izquierdo
P365057 / 10012003 G172

PAR-KER



• Moy Moka 14,3x60cm.

PAR-KER

OXFORD

GRES PORCELANATO RECTIFICADO | RECTIFIED PORCELLANATO TILES | COLOR MASA | COLOURED BISCUIT



OXFORD ANTRACITA P-R
22x90x1,1 cm P1140200 / 100104706 6372
14,3x90x1,1 cm P1780000 / 100104697 6372

OXFORD ANTRACITA ANTISLIP P-R
22x90x1,1 cm P1780003 / 100105008 6372
14,3x90x1,1 cm P1780016 / 100105008 6372



OXFORD SILVER P-R
22x90x1,1 cm P1140209 / 100113365 6372
14,3x90x1,1 cm P1780015 / 100113364 6372

OXFORD SILVER ANTISLIP P-R
22x90x1,1 cm P1780016 / 100113365 6372
14,3x90x1,1 cm P1780016 / 100113365 6372



OXFORD ACERO P-R
22x90x1,1 cm P1140201 / 100104709 6372
14,3x90x1,1 cm P1780001 / 100104699 6372

OXFORD ACERO ANTISLIP P-R
22x90x1,1 cm P1780004 / 100105007 6372
14,3x90x1,1 cm P1780004 / 100105007 6372



OXFORD BLANCO P-R
22x90x1,1 cm P1140205 / 100105234 6372
14,3x90x1,1 cm P1780012 / 100105233 6372

OXFORD BLANCO ANTISLIP P-R
22x90x1,1 cm P1780012 / 100105233 6372
14,3x90x1,1 cm P1780012 / 100105233 6372



OXFORD CASTAÑO P-R
22x90x1,1 cm P1140202 / 100105010 6372
14,3x90x1,1 cm P1780002 / 100105009 6372

OXFORD CASTAÑO ANTISLIP P-R
22x90x1,1 cm P1780005 / 100105011 6372
14,3x90x1,1 cm P1780005 / 100105011 6372



OXFORD COGNAC P-R
22x90x1,1 cm P1140213 / 100113861 6372
14,3x90x1,1 cm P1780023 / 100113860 6372

OXFORD COGNAC ANTISLIP P-R
22x90x1,1 cm P1780023 / 100113862 6372
14,3x90x1,1 cm P1780023 / 100113862 6372




OXFORD NATURAL P-R
22x90x1,1 cm P1140216 / 100121105 6372
14,3x90x1,1 cm P1780026 / 100121104 6372

OXFORD NATURAL ANTISLIP P-R
22x90x1,1 cm P1780028 / 100120996 6372
14,3x90x1,1 cm P1780028 / 100120996 6372

Embalaje / Packaging	PEZ	DEJ.	CJ/PAL	ME/PAL	DEJ.	DE/PAL	Metros
22x90cm	6	1,13	52	61,78	30	1499	one-flex
14,3x90cm	8	1,03	60	61,78	26	1528	one-flex
10x44,3cm Zócalo	20	0,89	72	63,79	18,02	1297,44	oneflex/mazxflud
31,60cm Perfilado Esc.	1	0,45	16	7,21	12,04	192,65	oneflex/mazxflud
31,60cm Huella Esc.	2	0,82	26	16,33	17,08	442,56	oneflex/mazxflud
31,60cm Huella Tec. Eq.	1	0,31	26	8,17	8,54	222	oneflex/mazxflud

INTENSIDAD DE TRÁNSITO PEATONAL: TRÁNSITO MEDIO
INTENSITY OF PEDESTRIAN TRAFFIC: MEDIUM TRAFFIC



• Oxford Cognac 14,3x90 & 22x90cm

PIEZAS ESPECIALES / SPECIAL PIECES

PERFIL ESCLETA	1x5x1,10mm	ZÓCALO	10x44,3cm
OXFORD ANTRACITA	PEZ10009 / 100105043 G160	OXFORD ANTRACITA	PEZ70004 / 100124221 G11
OXFORD ANTRACITA ANT.	PEZ00209 / 100116208 G160	OXFORD ACERO	PEZ70001 / 100124211 G11
OXFORD ACERO	PEZ10012 / 100105042 G160	OXFORD SILVER	PEZ70007 / 100124233 G11
OXFORD ACERO ANT.	PEZ00203 / 100116208 G160	OXFORD CASTAÑO	PEZ70042 / 100127005 G11
OXFORD SILVER	PEZ00205 / 100116204 G160	OXFORD COGNAC	PEZ70001 / 100139710 G11
OXFORD SILVER ANT.	PEZ00208 / 100116204 G160	OXFORD NATURAL	PEZ70049 / 100136244 G11
OXFORD CASTAÑO	PEZ10015 / 100105040 G160	OXFORD BLANCO	PEZ00367 / 100106079 G11
OXFORD CASTAÑO ANT.	PEZ00209 / 100116209 G160		
OXFORD COGNAC	PEZ00206 / 100116201 G160		
OXFORD COGNAC ANT.	PEZ00204 / 100116202 G160		
OXFORD NATURAL	PEZ00409 / 100139682 G160		
OXFORD NATURAL ANT.	PEZ00402 / 100139683 G160		
OXFORD BLANCO	PEZ10011 / 100105044 G160		

MUELA TÉCNICA 51,60mm	Espina derecha	Espina izquierda
OXFORD ANTRACITA	PEZ60012 / 100122058 G146	PEZ60008 / 100122035 G172
OXFORD ANTRACITA ANT.	PEZ60013 / 100122059 G146	PEZ60009 / 100122036 G172
OXFORD ACERO	PEZ60011 / 100122057 G146	PEZ60070 / 100122034 G172
OXFORD ACERO ANT.	PEZ60012 / 100122058 G146	PEZ60071 / 100122035 G172
OXFORD SILVER	PEZ60015 / 100122063 G146	PEZ60072 / 100122033 G172
OXFORD SILVER ANT.	PEZ60016 / 100122064 G146	PEZ60073 / 100122034 G172
OXFORD CASTAÑO	PEZ60018 / 100122062 G146	PEZ60074 / 100122035 G172
OXFORD CASTAÑO ANT.	PEZ60019 / 100122063 G146	PEZ60075 / 100122036 G172
OXFORD COGNAC	PEZ60020 / 100122064 G146	PEZ60076 / 100122037 G172
OXFORD COGNAC ANT.	PEZ60021 / 100122065 G146	PEZ60077 / 100122038 G172
OXFORD NATURAL	PEZ60022 / 100122066 G146	PEZ60078 / 100122039 G172
OXFORD NATURAL ANT.	PEZ60023 / 100122067 G146	PEZ60079 / 100122040 G172
OXFORD BLANCO	PEZ60024 / 100122068 G146	PEZ60080 / 100122041 G172
		PEZ60081 / 100122042 G172
		PEZ60082 / 100122043 G172
		PEZ60083 / 100122044 G172
		PEZ60084 / 100122045 G172
		PEZ60085 / 100122046 G172
		PEZ60086 / 100122047 G172
		PEZ60087 / 100122048 G172
		PEZ60088 / 100122049 G172
		PEZ60089 / 100122050 G172
		PEZ60090 / 100122051 G172
		PEZ60091 / 100122052 G172
		PEZ60092 / 100122053 G172
		PEZ60093 / 100122054 G172
		PEZ60094 / 100122055 G172
		PEZ60095 / 100122056 G172
		PEZ60096 / 100122057 G172
		PEZ60097 / 100122058 G172
		PEZ60098 / 100122059 G172
		PEZ60099 / 100122060 G172



• Loft Silver 14,3x60 & 22x60cm.

• Provenza Natural 18,3x120cm.

LOFT
GRES PORCELLANATO RECTIFICADO | RECTIFIED PORCELLANATO TILES | COLOR MASA | COLOURED BISCUIT



LOFT SILVER P-R
22x60x1,5cm
14,3x60x1,5cm
P1142005 / 100105002
P170006 / 100109011
G372
G372

Embalaje / Packing

Formato cm	PZS	MZS	C/PMS	MZPL	*MSJ	*MSPL	Módulo
22x60cm	6	1,59	52	61,78	29,23	1524	one-flex / maxiflex
14,3x60cm	8	1,03	60	61,78	25	1550	one-flex
10x44,3cm Zócalo	20	0,89	72	63,79	18,02	1327,44	one-flex / maxiflex
31,6x62cm Pedana Esc.	1	0,45	16	7,21	13,81	330,95	one-flex / maxiflex
31,6x62cm Huelva Esc.	2	0,83	26	15,33	17,68	443,88	one-flex / maxiflex
31,6x120cm Huelva Esc.	1	0,31	26	8,17	8,54	222	one-flex / maxiflex

INTENSIDAD DE TRÁNSITO PEATONAL: TRÁNSITO MEDIO
INTENSITY OF PEDESTRIAN TRANSIT: MEDIUM TRANSIT

PROVENZA
GRES PORCELLANATO RECTIFICADO | RECTIFIED PORCELLANATO TILES | COLOR MASA | COLOURED BISCUIT



PROVENZA NATURAL P-R
18,3x120x1,5cm
P180204 / 100020361
G384

Embalaje / Packing

Formato cm	PZS	MZS	C/PMS	MZPL	*MSJ	*MSPL	Módulo
18,3x120cm	5	1,16	48	55,58	31,74	1520	one-flex / maxiflex
10x44,3cm Zócalo	20	0,89	72	63,79	18,09	1320,48	one-flex / maxiflex
31,6x120cm Ped. Esc.	1	0,45	16	9,05	15,61	283,76	one-flex / maxiflex
31,6x120cm Huelva Esc.	2	0,84	26	21,78	22,22	577,7	one-flex / maxiflex
31,6x120cm Huelva Esc.	1	0,38	32	12,13	17,29	501,52	one-flex / maxiflex

INTENSIDAD DE TRÁNSITO PEATONAL: TRÁNSITO MEDIO
INTENSITY OF PEDESTRIAN TRANSIT: MEDIUM TRANSIT

PIEZAS ESPECIALES / SPECIAL PIECES

PEDRÓN ESCALERA LOFT SILVER P500037 / 100116283 G160	ZÓCALO LOFT SILVER P8003359 / 100140112 G11
BUELA TÉCNICA 61,6x116cm LOFT SILVER P860026 / 100122033 G146	Esquina derecha P860003 / 100123028 G172
	Esquina izquierda P860004 / 100123049 G172

PIEZAS ESPECIALES / SPECIAL PIECES

PEDRÓN ESCALERA PROVENZA NATURAL P500039 / 100108498 G170	ZÓCALO PROVENZA NATURAL P8070040 / 100124911 G11
BUELA TÉCNICA 61,6x116cm PROVENZA NATURAL P8670016 / 100122065 G180	Esquina derecha P8670044 / 100123295 G187
	Esquina izquierda P8670026 / 100123844 G187



*Vintage 19,3x120cm.

VINTAGE

GRES PORCELANATO RECTIFICADO | RECTIFIED PORCELANATO TILES | COLOR MASA | COLOURED BISCUIT



VINTAGE P-R 19,3x120x1,2cm P188221 / 10004305 G384
VINTAGE TEXTURE P-R 19,3x120x1,2cm P188227 / 100100601 G384

Embalaje / Packing

Dimensiones	Pieces	MTQ2	CAJAS	MTQ3	MTQ4	MTQ5	MTQ6	Aditivos
19,3x120cm	5	1,16	48	55,58	31,74	1523	one-flex / maxiflex	
19,4x120cm Zoclos	20	0,89	72	63,79	18,90	1520,48	one-flex / maxiflex	
31,8x120cm Pied. Esc.	1	0,6	16	9,62	15,81	249,76	one-flex / maxiflex	
31,8x120cm Hualla Tec.	2	0,84	26	21,78	22,22	577,7	one-flex / maxiflex	
31,8x120cm Hualla Tec. Esp.	1	0,38	32	12,13	17,23	351,52	one-flex / maxiflex	

*valores aproximados. *approximated values.

INTENSIDAD DE TRANSITO PEATONAL: TRANSITO MEDIO
 INTENSITY OF PEDESTRIAN TRANSIT: MEDIUM TRANSIT

PIEZAS ESPECIALES / SPECIAL PIECES

PIEDRA ESCALERA	18,5x11,8x12cm	ZOCLO	18x11,8cm
VINTAGE	P820056 / 100108407	VINTAGE	P809538 / 100140115
VINTAGE TEXT.	P820057 / 100110238		

BIELLA TÉCNICA 91,8x12cm	Esquina derecha	Esquina izquierda
VINTAGE	P867007 / 100122084	P867003 / 100122082
VINTAGE TEXT.	P867008 / 100122107	P867004 / 100122083

CASONA

GRES PORCELANATO RECTIFICADO | RECTIFIED PORCELANATO TILES | COLOR MASA | COLOURED BISCUIT




CASONA CASTAÑO P-R 19,3x120x1,2cm P188210 / 100021501 G384
CASONA CASTAÑO TEXTURE P-R 19,3x120x1,2cm P188205 / 100100635 G384

*Recomendamos juntas: Colorista Maska / Negro / Puntas recomendadas joint: Colorista Maska / Negro

ROBLE

GRES PORCELANATO RECTIFICADO | RECTIFIED PORCELANATO TILES | COLOR MASA | COLOURED BISCUIT



ROBLE CASONA P-R 19,3x120x1,2cm P188212 / 100031489 G384

*Recomendamos juntas: Colorista Tabaco / Blanco recomendadas joint: Colorista Tabaco



ROBLE BOSTON P-R 19,3x120x1,2cm P188215 / 100032426 G384

*Recomendamos juntas: Colorista Manhattan / Blanco recomendadas joint: Colorista Manhattan

Embalaje / Packing

Dimensiones	Pieces	MTQ2	CAJAS	MTQ3	MTQ4	MTQ5	MTQ6	Aditivos
19,3x120cm	5	1,16	48	55,58	31,74	1523	one-flex / maxiflex	
19,4x120cm Zoclos	20	0,89	72	63,79	18,90	1520,48	one-flex / maxiflex	
31,8x120cm Pied. Esc.	1	0,6	16	9,62	15,81	249,76	one-flex / maxiflex	
31,8x120cm Hualla Tec.	2	0,84	26	21,78	22,22	577,7	one-flex / maxiflex	
31,8x120cm Hualla Tec. Esp.	1	0,38	32	12,13	17,23	351,52	one-flex / maxiflex	


*valores aproximados. *approximated values.

INTENSIDAD DE TRANSITO PEATONAL: TRANSITO MEDIO
 INTENSITY OF PEDESTRIAN TRANSIT: MEDIUM TRANSIT

PIEZAS ESPECIALES / SPECIAL PIECES

PIEDRA ESCALERA	18,5x11,8x12cm	ZOCLO	18x11,8cm
CASONA CASTAÑO	P820057 / 100108401	CASONA CASTAÑO	P820056 / 100140111
CASONA CASTAÑO TEX.	P820058 / 100110277	CASONA CASTAÑO ROBLE BOSTON	P820059 / 100124234
ROBLE CASONA	P820056 / 100108406	ROBLE BOSTON	P820058 / 100124913
ROBLE BOSTON	P820056 / 100110290		

BIELLA TÉCNICA 91,8x12cm	Esquina derecha	Esquina izquierda
CASONA CASTAÑO	P866030 / 100122019	P866043 / 100122020
CASONA CASTAÑO TEX.	P866031 / 100122018	P866044 / 100122021
ROBLE CASONA	P867004 / 100122068	P867005 / 100122069
ROBLE BOSTON	P867003 / 100122067	P867004 / 100122068



TABLÓN

GRES PORCELLANATO RECTIFICADO | RECTIFIED PORCELLANATO TILES | COLOR MASA | COLOURED BISCUIT



STRADA

GRES PORCELLANATO RECTIFICADO | RECTIFIED PORCELLANATO TILES | COLOR MASA | COLOURED BISCUIT



TABLÓN ANTRACITA P-R
19,3x120x12cm
P1880214 / 10001485 G384



STRADA BLANCO P-R
19,3x120x12cm
P1880229 / 10010049 G384

Embalaje / Packing

Dimensiones	Piezas	MOJL	CJPL	MOPL	MOJL	MOPL	Módulos
19,3x120cm	5	1,16	48	55,58	31,74	1523	10x6x / 10x12x
19,4x120cm 2-cuadros	20	0,89	72	63,79	18,20	1520	10x6x / 10x12x
21,8x120cm 1-rod. Esc.	1	0,6	16	9,62	15,81	249,79	10x6x / 10x12x
31,8x120cm Huella Tec.	2	0,84	26	21,78	22,22	577,3	10x6x / 10x12x
21,8x120cm Huella Tec. Esc.	1	0,38	22	12,13	17,23	351,52	10x6x / 10x12x

INTENSIDAD DE TRÁNSITO PEATONAL: TRÁNSITO MEDIO
INTENSITY OF PEDESTRIAN TRANSIT: MEDIUM TRANSIT

PIEZAS ESPECIALES / SPECIAL PIECES

POLINIO ESCALERA TABLÓN ANTRACITA	18,6x18,6x12cm P5000298 / 100116295	G170	ZÓCALO TABLÓN ANTRACITA	18x41,3cm P8000363 / 100140114	G11
BUELA TÉCNICA 61,6x120cm TABLÓN ANTRACITA	P8670021 / 100122072	G180	Esquina derecha	Esquina izquierda	
	P8670042 / 100122830	G187	P8670049 / 100122949	G187	

Embalaje / Packing

Dimensiones	Piezas	MOJL	CJPL	MOPL	MOJL	MOPL	Módulos
19,3x120cm	5	1,16	48	55,58	31,74	1523	10x6x / 10x12x

*valores aproximados. *approximate values.

INTENSIDAD DE TRÁNSITO PEATONAL: TRÁNSITO MEDIO
INTENSITY OF PEDESTRIAN TRANSIT: MEDIUM TRANSIT

LITTLE OXFORD

GRES PORCELANATO RECTIFICADO | RECTIFIED PORCELAINO TILE | COLOR MASA | COLOURED BISCUIT



LITTLE OXFORD ANTRACITA P-R
18x45,9x1,1cm
Batach heamanda janta, Colorabak Antracita
Batach heamanda janta, Colorabak Antracita

G359
P1910226 / 100120691



LITTLE OXFORD CASTAÑO P-R
18x45,9x1,1cm
Batach heamanda janta, Colorabak Tabaco
Batach heamanda janta, Colorabak Tabaco

G359
P1910225 / 100120687



LITTLE OXFORD SILVER P-R
18x45,9x1,1cm
Batach heamanda janta, Colorabak Cometa
Batach heamanda janta, Colorabak Cometa

G359
P1910227 / 100120700



LITTLE OXFORD COGNAC P-R
18x45,9x1,1cm
Batach heamanda janta, Colorabak Tabaco
Batach heamanda janta, Colorabak Tabaco

G359
P1910228 / 100120688



LITTLE OXFORD ACERO P-R
18x45,9x1,1cm
Batach heamanda janta, Colorabak Marfil
Batach heamanda janta, Colorabak Marfil

G359
P1910224 / 100120685



LITTLE OXFORD NATURAL P-R
18x45,9x1,1cm
Batach heamanda janta, Colorabak Tabaco
Batach heamanda janta, Colorabak Tabaco

G359
P1910229 / 100120689



LITTLE OXFORD BLANCO P-R
18x45,9x1,1cm
Batach heamanda janta, Colorabak Gris
Batach heamanda janta, Colorabak Gris

G359
P1910225 / 100120686

Embalaje / Packing

FORMA	PIEZAS	MOZAJ	CAPAL	MOZAJ	*MOZAJ	*MOZAJ	Atmósfera
18x45,9cm	8	0,95	80	56,94	21,26	128,99	one-flex / ramp/fluíd
33x44,5cm Dizado	20	0,80	72	63,79	18,02	127,44	one-flex / ramp/fluíd
31,6x60cm Palla Esc.	1	0,8	16	7,21	15,81	152,65	one-flex / ramp/fluíd
31,6x60cm Huello Esc.	2	0,63	26	16,33	17,08	142,56	one-flex / ramp/fluíd
31,6x60cm Huello Esc. Esp.	1	0,31	26	8,17	8,54	222	one-flex / ramp/fluíd

*Valores aproximados. **aproximativ valios.

INTENSIDAD DE TRÁNSITO PEATONAL: TRÁNSITO MEDIO
INTENSITY OF PEDESTRIAN TRANSIT: MEDIUM TRANSIT

PIEZAS ESPECIALES / SPECIAL PIECES

PIEDRA TÉCNICA 18x45,9cm

OXFORD ANTRACITA	P921009 / 100108403	G160
OXFORD ACERO	P921001 / 100108402	G160
OXFORD SILVER	P920029 / 100108293	G160
OXFORD CASTAÑO	P921001 / 100108403	G160
OXFORD COGNAC	P920029 / 100108291	G160
OXFORD NATURAL	P920049 / 100120682	G160
OXFORD BLANCO	P921001 / 100108404	G160

BUELA TÉCNICA 31,6x60cm

OXFORD ANTRACITA	P860012 / 100122058	G146
OXFORD ACERO	P860011 / 100122057	G146
OXFORD SILVER	P860015 / 100122063	G146
OXFORD CASTAÑO	P860019 / 100122062	G146
OXFORD COGNAC	P860020 / 100121885	G146
OXFORD NATURAL	P860089 / 100120280	G146
OXFORD BLANCO	P860014 / 100122060	G146

ZICHA

OXFORD ANTRACITA	P827004 / 100124231	G11
OXFORD ACERO	P827003 / 100124231	G11
OXFORD SILVER	P827003 / 100124233	G11
OXFORD CASTAÑO	P827042 / 100127005	G11
OXFORD COGNAC	P827001 / 100124230	G11
OXFORD NATURAL	P827049 / 100126284	G11
OXFORD BLANCO	P827001 / 100124231	G11

Esquina derecha

P860069 / 100122055	G172
P860071 / 100122053	G172
P860065 / 100122040	G172
P860064 / 100122038	G172
P860063 / 100121883	G172
P860062 / 100120272	G172
P860062 / 100122193	G172

Esquina izquierda

P860068 / 100122056	G172
P860068 / 100122054	G172
P860078 / 100122061	G172
P860064 / 100122177	G172
P860061 / 100121834	G172
P860060 / 100120276	G172
P860075 / 100122058	G172



• Little Oxford Natural 18x45,9cm.

PROVENZA

GRES PORCELANATO RECTIFICADO | RECTIFIED PORCELAIN TILES | COLOR MASA | COLOURED BISCUIT



PROVENZA NATURAL P-R
18x45,3x1cm
Batch recommenda junta Colorata Bege
Batch recommenda junta Colorata Bege
P1910232 / 10012556 G359

CASONA

GRES PORCELANATO RECTIFICADO | RECTIFIED PORCELAIN TILES | COLOR MASA | COLOURED BISCUIT



CASONA CASTAÑO P-R
18x45,3x1cm
Batch recommenda junta Colorata Moka
Batch recommenda junta Colorata Moka
P1910221 / 10012819 G359

ROBLE

GRES PORCELANATO RECTIFICADO | RECTIFIED PORCELAIN TILES | COLOR MASA | COLOURED BISCUIT



ROBLE CASONA P-R
18x45,3x1cm
Batch recommenda junta Colorata Tabaco
Batch recommenda junta Colorata Tabaco
P1910218 / 10012819 G359



ROBLE COGNAC P-R
18x45,3x1cm
Batch recommenda junta Colorata Moka
Batch recommenda junta Colorata Moka
P1910220 / 10012819 G359

VINTAGE

GRES PORCELANATO RECTIFICADO | RECTIFIED PORCELAIN TILES | COLOR MASA | COLOURED BISCUIT



VINTAGE P-R
18x45,3x1cm
Batch recommenda junta Colorata Tabaco
Batch recommenda junta Colorata Tabaco
P1910219 / 10012819 G359

Embalaje / Packing

Formato cm	PZS	MZCJ	CA/PAL	MZPL	*M2J	*M2PL	Atorno
18x45,3cm	8	0,95	60	56,94	21,53	10280	one-flex / maxiflex
18x44,3cm Zicabo	20	0,89	72	63,79	18,20	15248	one-flex / maxiflex
31,8x120cm Pold. Esc.	1	0,6	16	9,62	15,61	249,76	one-flex / maxiflex
31,8x120cm Huella Tec.	2	0,84	26	21,78	22,22	577,2	one-flex / maxiflex
31,8x120cm Huella Tec. Esp.	1	0,38	32	12,13	17,23	551,50	one-flex / maxiflex
31,8x120cm Huella Tec.	2	0,46	26	12,34	12,34	500,82	one-flex / maxiflex
31,8x120cm Huella Tec. Esp.	1	0,23	40	9,2	6,17	320,44	one-flex / maxiflex

*valores aproximados. *approximate values.

INTENSIDAD DE TRÁNSITO PEATONAL: TRÁNSITO MEDIO
INTENSITY OF PEDESTRIAN TRAFFIC: MEDIUM TRAFFIC

PIEZAS ESPECIALES / SPECIAL PIECES

PIEZA	Formato cm	Referencia	Atorno
PELMAÑO ESCALERA	18,5x1,8x13cm	G170	
	PROVENZA NATURAL	P9002059 / 100108468	G170
ROBLE CASONA	P9002058 / 100108406	G170	
BUELA TÉCNICA 31,8x13cm	PROVENZA NATURAL	P8670161 / 10012205	G187
	ROBLE CASONA	P8670162 / 10012205	G187
BUELA TÉCNICA 31,8x45,3cm	PROVENZA NATURAL	P8680117 / 10012209	G130
	ROBLE COGNAC	P8680118 / 10012209	G130
ZÓCALO	18x4,3cm	P8270040 / 10012811	G11
	PROVENZA NATURAL	P8270039 / 10012811	G11
ROBLE CASONA	P8270038 / 10012811	G11	
ROBLE COGNAC	P8270037 / 10012811	G11	
Espina derecha	PROVENZA NATURAL	P8670044 / 10012205	G187
	ROBLE CASONA	P8670045 / 10012205	G187
Espina izquierda	PROVENZA NATURAL	P8670036 / 10012204	G187
	ROBLE CASONA	P8670037 / 10012204	G187

Embalaje / Packing

Formato cm	PZS	MZCJ	CA/PAL	MZPL	*M2J	*M2PL	Atorno
18x45,3cm	8	0,95	60	56,94	21,53	10280	one-flex / maxiflex
18x44,3cm Zicabo	20	0,89	72	63,79	18,20	15248	one-flex / maxiflex
31,8x120cm Pold. Esc.	1	0,6	16	9,62	15,61	249,76	one-flex / maxiflex
31,8x120cm Huella Tec.	2	0,84	26	21,78	22,22	577,2	one-flex / maxiflex
31,8x120cm Huella Tec. Esp.	1	0,38	32	12,13	17,23	551,50	one-flex / maxiflex

*valores aproximados. *approximate values.

INTENSIDAD DE TRÁNSITO PEATONAL: TRÁNSITO MEDIO
INTENSITY OF PEDESTRIAN TRAFFIC: MEDIUM TRAFFIC

PIEZAS ESPECIALES / SPECIAL PIECES

PIEZA	Formato cm	Referencia	Atorno
PELMAÑO ESCALERA	18,5x1,8x13cm	G170	
	CASONA CASTAÑO	P9002057 / 100108401	G170
VINTAGE	P9002056 / 100108407	G170	
BUELA TÉCNICA 31,8x13cm	CASONA CASTAÑO	P8680201 / 10012201	G180
	VINTAGE	P8680202 / 10012204	G180
Espina derecha	CASONA CASTAÑO	P8680042 / 10012203	G187
	VINTAGE	P8680043 / 10012202	G187
Espina izquierda	CASONA CASTAÑO	P8680044 / 10012203	G187
	VINTAGE	P8680045 / 10012201	G187
ZÓCALO	CASONA CASTAÑO	P823364 / 100140111	G11
	VINTAGE	P823368 / 100140118	G11

INDICE
DE PRO
DUCTO
INDEX
PRODUCT

- 132 CHINA
- 133 ARIZONA
- 136 TIBET
- 137 NATAL
- 138 DETROIT
- 138 GLASGOW
- 139 PIEDRA BORGOÑA
- 142 CEILÁN
- 143 PORTLAND
- 146 RODANO
- 147 ASTON
- 148 TRAFIC CEMENTO
- 149 MICROCEMENTO
- 150 MANHATTAN
- 151 EXTREME




STON-KER®
PORCELLANATO TILES



• Arizona Caliza 43,5x65,9cm.

TIBET

GRES PORCELLANATO RECTIFICADO | RECTIFIED PORCELLANATO TILES | COLOR MASA | COLOURED BISCUIT



TIBET BLACK S-R
43,5x45,5x1,1 cm
P1981221 / 100097033 G344
Batch recommend joint: Coloured Edge
Batch recommend joint: Coloured Edge



TIBET CALIZA S-R
43,5x45,5x1,1 cm
P1981222 / 100097035 G344
Batch recommend joint: Coloured Edge
Batch recommend joint: Coloured Edge



TIBET ARENA S-R
43,5x45,5x1,1 cm
P1981224 / 100097459 G344
Batch recommend joint: Coloured Edge
Batch recommend joint: Coloured Edge

NATAL

GRES PORCELLANATO RECTIFICADO | RECTIFIED PORCELLANATO TILES | COLOR MASA | COLOURED BISCUIT



NATAL MARFIL S-R
59,8x45,8x1,1 cm
P1980889 / 100137611 G354
Batch recommend joint: Coloured Edge
Batch recommend joint: Coloured Edge



NATAL ANTRACITA S-R
59,8x45,8x1,1 cm
P1980892 / 100137610 G354
P1981086 / 100132365 G344
Batch recommend joint: Coloured Edge
Batch recommend joint: Coloured Edge

STON-EXPOS

STON-EXPOS

Embalaje / Packing

FORMATO cm	PIEZ.	MDEJ.	CAPPEL	MDEPL	*MDEJ	*MDEPL	Módulo
43,5x45,5	3	0,86	60	51,6	21,36	1983	one-flex / maxiflex
94,6x94,6	12	0,71	50	35,50	17,88	894,25	one-flex / maxiflex
31,6x65,3cm Huella Tec.	2	0,46	40	18,4	12,34	493,54	one-flex / maxiflex
31,6x65,3cm Huella Tec. Esp.	1	0,23	40	9,2	6,17	246,79	one-flex / maxiflex

*valores aproximados. *approximate values.

INTENSIDAD DE TRÁNSITO PEATONAL: TRÁNSITO INTENSO
INTENSITY OF PEDESTRIAN TRAFFIC: HARD TRAFFIC

PIEZAS ESPECIALES / SPECIAL PIECES

		Espina derecha		Espina izquierda	
HUELLA TÉCNICA 31,6x65,3cm					
TIBET BLACK	P980009 / 100121850	G130	P980009 / 100122854	G150	P980010 / 100122892
TIBET CALIZA	P980023 / 100122076	G130	P980023 / 100122856	G150	P980029 / 100122934
TIBET ARENA	P980018 / 100122075	G130	P980018 / 100122852	G150	P980028 / 100122930
ZÓCALO					
TIBET BLACK	P400020 / 100139942	G34			
TIBET CALIZA	P400023 / 100139943	G34			
TIBET ARENA	P400007 / 100139941	G34			

Embalaje / Packing

FORMATO cm	PIEZ.	MDEJ.	CAPPEL	MDEPL	*MDEJ	*MDEPL	Módulo
59,8x45,8	4	1,42	32	46,47	36,24	1324,62	one-flex / maxiflex
43,5x45,5	3	0,86	60	51,6	21,36	1296	one-flex / maxiflex
94,6x94,6	12	0,71	50	35,50	17,88	894,25	one-flex / maxiflex
94,6x94,6	18	0,97	50	54,07	23,25	1301,92	one-flex / maxiflex
31,6x65,3cm Huella Tec.	2	0,46	40	18,4	12,34	493,54	one-flex / maxiflex
31,6x65,3cm Huella Tec. Esp.	1	0,23	40	9,2	6,17	246,79	one-flex / maxiflex
31,6x65,3cm Huella Tec.	2	0,42	48	19,97	11,33	543,84	one-flex / maxiflex
31,6x65,3cm Huella Tec. Esp.	1	0,21	48	9,98	5,67	271,92	one-flex / maxiflex

*valores aproximados. *approximate values.



INTENSIDAD DE TRÁNSITO PEATONAL: TRÁNSITO INTENSO
INTENSITY OF PEDESTRIAN TRAFFIC: HARD TRAFFIC

PIEZAS ESPECIALES / SPECIAL PIECES

		Espina derecha		Espina izquierda	
HUELLA TÉCNICA 31,6x65,3cm					
NATAL ANTRACITA	P9210036 / 100122003	G130	P9210074 / 100122090	G150	P9210010 / 100123014
NATAL MARFIL	P9210044 / 100122005	G130	P9210075 / 100122081	G150	P9210070 / 100123015
HUELLA TÉCNICA 31,6x65,3cm					
NATAL ANTRACITA	P9880022 / 100122064	G130	P9880084 / 100122842	G150	P9880076 / 100122890
ZÓCALO					
NATAL ANTRACITA	P400024 / 100139936	G34			

DETROIT

GRES PORCELANATO RECTIFICADO | RECTIFIED PORCELAIN TILES | COLOR MASA | COLOURED BISCUIT



DETROIT MOKA LAPADO S-R
43,5x45,5x1,1 cm
P156668 / 100121107

G305



DETROIT SILVER LAPADO S-R
43,5x45,5x1,1 cm
P156667 / 100121110

G306

GLASGOW

GRES PORCELANATO RECTIFICADO | RECTIFIED PORCELAIN TILES | COLOR MASA | COLOURED BISCUIT



GLASGOW SILVER LAPADO S-R
43,5x45,5x1,1 cm
P191255 / 100104995

G366

GLASGOW SILVER LAPADO S-R
45x45x1,1 cm
P1740231 / 100104896

G378

PIEDRA BORGOÑA

GRES PORCELANATO RECTIFICADO | RECTIFIED PORCELAIN TILES | COLOR MASA | COLOURED BISCUIT



PIEDRA BORGOÑA CALIZA S-R
45x45x1,1 cm
P1740242 / 100113371

G363

PIEDRA BORGOÑA CALIZA S-R
43,5x45,5x1,1 cm
P191257 / 100113370

G344

PIEDRA BORGOÑA CALIZA LAPADO S-R
45x45x1,1 cm
P1740241 / 100113372

G378

PIEDRA BORGOÑA CALIZA LAPADO S-R
43,5x45,5x1,1 cm
P191257 / 100113372

G366



PIEDRA BORGOÑA ARENA S-R
45x45x1,1 cm
P1740255 / 100105013

G363

PIEDRA BORGOÑA ARENA S-R
43,5x45,5x1,1 cm
P191256 / 100105012

G344

PIEDRA BORGOÑA ARENA LAPADO S-R
45x45x1,1 cm
P1740256 / 100105015

G378

PIEDRA BORGOÑA ARENA LAPADO S-R
43,5x45,5x1,1 cm
P191257 / 100105014

G366

PIEDRA BORGOÑA ARENA ANTISLP S-R
43,5x45,5x1,1 cm
P191259 / 100105257

G354

Embalaje / Packing

Formato cm	PIEZ.	MECJ.	C.A.PAL.	M2/PAQ.	KG/PAQ.	ME/PAQ.	Atmós.
43,5x45,5cm	3	1,215	44	53,46	30,46	1342	one-flex / maxifluid
45x45cm	3	1,215	44	53,46	30,46	1342	one-flex / maxifluid
9x45,5cm Travaja	12	0,71	50	35,39	17,88	84,25	one-flex / maxifluid
31,6x45,5cm Huello Tec.2	2	0,48	40	18,4	12,34	47,52	one-flex / maxifluid
31,6x45,5cm Huello Tec.4	1	0,23	40	9,2	6,17	24,76	one-flex / maxifluid

*valores aproximados. *approximate values.

INTENSIDAD DE TRÁNSITO PEATONAL: TRÁNSITO MEDIO
INTENSITY OF PEDESTRIAN TRAFFIC: MEDIUM TRAFFIC

PIEZAS ESPECIALES / SPECIAL PIECES

Formato cm	PIEZ.	MECJ.	C.A.PAL.	M2/PAQ.	KG/PAQ.	ME/PAQ.	Atmós.
45x90cm	3	1,215	44	53,46	30,46	1342	one-flex / maxifluid
43,5x45,5cm	3	1,215	44	53,46	30,46	1342	one-flex / maxifluid
9x45,5cm Travaja	12	0,71	50	35,39	17,88	84,25	one-flex / maxifluid
31,6x45,5cm Huello Tec.2	2	0,48	40	18,4	12,34	47,52	one-flex / maxifluid
31,6x45,5cm Huello Tec.4	1	0,23	40	9,2	6,17	24,76	one-flex / maxifluid

BUELA TÉCNICA 31,6x45,5cm		Esquina derecha		Esquina izquierda		
DETROIT SILVER	P860028 / 100123036	G133	P860030 / 100123028	G133	P860032 / 100123071	G133
DETROIT MOKA	P860177 / 100142939	G133	P860078 / 100142950	G132	P860076 / 100142960	G132
DETROIT SILVER	P860024 / 100123106	G133	P860073 / 100123035	G132	P860080 / 100123062	G132

ZÓCALO		BUELA 3cm		ZÓCALO		BUELA 3cm	
DETROIT MOKA	P400014 / 100139031	G45	P400016 / 100139031	G45	P400018 / 100139032	G45	P400019 / 100139033
DETROIT SILVER	P400007 / 100139032	G45	P400009 / 100139032	G45	P400011 / 100139033	G45	P400012 / 100139034
DETROIT SILVER	P400010 / 100139033	G45	P400012 / 100139034	G45	P400014 / 100139035	G45	P400015 / 100139036

Embalaje / Packing

Formato cm	PIEZ.	MECJ.	C.A.PAL.	M2/PAQ.	KG/PAQ.	ME/PAQ.	Atmós.
45x90cm	3	1,215	44	53,46	30,46	1342	one-flex / maxifluid
43,5x45,5cm	3	1,215	44	53,46	30,46	1342	one-flex / maxifluid
9x45,5cm Travaja	12	0,71	50	35,39	17,88	84,25	one-flex / maxifluid
31,6x45,5cm Huello Tec.2	2	0,48	40	18,4	12,34	47,52	one-flex / maxifluid
31,6x45,5cm Huello Tec.4	1	0,23	40	9,2	6,17	24,76	one-flex / maxifluid

*valores aproximados. *approximate values.

INTENSIDAD DE TRÁNSITO PEATONAL: TRÁNSITO INTENSO
INTENSITY OF PEDESTRIAN TRAFFIC: HARD TRAFFIC

PIEZAS ESPECIALES / SPECIAL PIECES

BUELA TÉCNICA 31,6x45,5cm		Esquina derecha		Esquina izquierda	
PIEDRA BORGOÑA ARENA	P860019 / 100122124	G130	P860021 / 100122124	G130	P860023 / 100122124
PIEDRA BORGOÑA CALIZA	P860047 / 100121120	G130	P860049 / 100121120	G130	P860051 / 100121120
PIEDRA BORGOÑA ARENA LAPADO	P860043 / 100122121	G133	P860045 / 100122121	G133	P860047 / 100122121
PIEDRA BORGOÑA CALIZA LAPADO	P860046 / 100121123	G133	P860048 / 100121123	G133	P860050 / 100121123
PIEDRA BORGOÑA ARENA ANTISLP	P860039 / 100122120	G130	P860041 / 100122120	G130	P860043 / 100122120

ZÓCALO		BUELA 3cm		ZÓCALO		BUELA 3cm	
PIEDRA BORGOÑA ARENA	P400019 / 100139239	G34	P400021 / 100139239	G34	P400023 / 100139239	G34	P400024 / 100139239
PIEDRA BORGOÑA CALIZA	P400013 / 100139240	G34	P400015 / 100139240	G34	P400017 / 100139240	G34	P400018 / 100139240



• Piedra Borgoña Caliza 43,5x65,9cm.

CELÁN

GRES PORCELANATO RECTIFICADO | RECTIFIED PORCELAIN TILES | COLOR MASA | COLOURED BISCUIT



CELÁN MARFIL S-R
80x80x4.12cm P1762012 / 100048193 G381
58.6x58.6x4.1cm P1856989 / 10017003 G354
43.6x43.6x4.1cm P1950150 / 100012307 G344
Batch recommend joint: Colortek Design

Embalaje / Packing

Formato cm	PZCA	MZCJ	CA.PRL	MZPL	*MSJ	*MLNG	Adhesivo
80x80cm	2	1,28	36	46,68	33,52	1296,7	one-flex / maxiflex
58.6x58.6cm	4	1,42	32	42,47	26,24	1107,62	one-flex / maxiflex
43.6x43.6cm	3	0,86	60	51,6	21,08	1096	one-flex / maxiflex
9x9cm Zicalo	12	0,71	50	35,59	17,68	884,25	one-flex / maxiflex
9x9cm Zicalo	18	0,57	50	54,07	23,25	1301,92	one-flex / maxiflex
9x9cm Zicalo	12	0,86	42	38,29	23,16	972,72	one-flex / maxiflex
31.6x58.6cm Halls Tec. Esq.	2	0,42	48	19,97	11,32	543,84	one-flex / maxiflex
31.6x58.6cm Halls Tec. Esq.	1	0,71	48	9,98	5,87	271,92	one-flex / maxiflex

*valores aproximados. *approximated values.


INTENSIDAD DE TRÁNSITO PEATONAL: TRÁNSITO INTERIO
INTENSITY OF PEDESTRIAN TRAFFIC: HARD TRAFFIC

PIEZAS ESPECIALES / SPECIAL PIECES

ZICALO	8x8.6cm	8x8cm	8x8cm
CELÁN MARFIL	P9210162 / 100138014	G30	F416000 / 100140548 G63
			P406010 / 100128916 G34
HUELLA TÉCNICA 31.6x58.6cm	CELÁN MARFIL	Esquina derecha	Esquina izquierda
	P9210143 / 100122112	G130	P9210081 / 100122960 G150
			P9210083 / 100122984 G150

PORTLAND

GRES PORCELANATO RECTIFICADO | RECTIFIED PORCELAIN TILES | COLOR MASA | COLOURED BISCUIT



PORTLAND ACERO S-R
80x80x4.12cm P1762056 / 100135541 G381
58.6x58.6x4.1cm P1856992 / 100170549 G354
PORTLAND ACERO ANTISLIP S-R
58.6x58.6x4.1cm P1856996 / 100140970 G359
Batch recommend joint: Colortek Manhattan




PORTLAND SILVER S-R
80x80x4.12cm P1762060 / 100135551 G381
58.6x58.6x4.1cm P1856993 / 100170550 G354
PORTLAND SILVER ANTISLIP S-R
58.6x58.6x4.1cm P1856997 / 100140973 G359
Batch recommend joint: Colortek Catania



PORTLAND ANTRACITA S-R
80x80x4.12cm P1762059 / 100135543 G381
58.6x58.6x4.1cm P1856991 / 100170547 G354
PORTLAND ANTRACITA ANTISLIP S-R
58.6x58.6x4.1cm P1856999 / 100140971 G359
Batch recommend joint: Colortek Arivaca



PORTLAND ARENA S-R
80x80x4.12cm P1762058 / 100135546 G381
58.6x58.6x4.1cm P1856984 / 100135540 G354
PORTLAND ARENA ANTISLIP S-R
58.6x58.6x4.1cm P1856995 / 100140972 G359
Batch recommend joint: Colortek Gris / Beige



PORTLAND CALIZA S-R
80x80x4.12cm P1762057 / 100135549 G381
58.6x58.6x4.1cm P1856985 / 100135548 G354
Batch recommend joint: Colortek Gris

Embalaje / Packing

Formato cm	PZCA	MZCJ	CA.PRL	MZPL	*MSJ	*MLNG	Adhesivo
80x80cm	2	1,28	36	46,68	33,52	1296,7	one-flex / maxiflex
58.6x58.6cm	4	1,42	32	42,47	26,24	1107,62	one-flex / maxiflex
9x9cm Zicalo	18	0,57	50	54,07	23,25	1301,92	one-flex / maxiflex
9x9cm Zicalo	12	0,86	42	38,29	23,16	972,72	one-flex / maxiflex
31.6x58.6cm Halls Tec. Esq.	2	0,42	48	19,97	11,32	543,84	one-flex / maxiflex
31.6x58.6cm Halls Tec. Esq.	1	0,71	48	9,98	5,87	271,92	one-flex / maxiflex

*valores aproximados. *approximated values.

INTENSIDAD DE TRÁNSITO PEATONAL: TRÁNSITO INTERIO
INTENSITY OF PEDESTRIAN TRAFFIC: HARD TRAFFIC

PIEZAS ESPECIALES / SPECIAL PIECES

HUELLA TÉCNICA 31.6x58.6cm	PORTLAND ACERO	PORTLAND SILVER	PORTLAND ANTRACITA	PORTLAND ARENA	PORTLAND CALIZA	Esquina derecha	Esquina izquierda
	P9210081 / 100140968 G130	P9210187 / 100140961 G150	P9210189 / 100140962 G150	P9210185 / 100140969 G150	P9210192 / 100140963 G150	P9210181 / 100140961 G150	P9210188 / 100140962 G150
	P9210186 / 100140968 G150	P9210200 / 100140962 G150	P9210187 / 100140964 G150	P9210184 / 100140965 G150		P9210186 / 100140962 G150	P9210204 / 100140963 G150

ZICALO	8x8.6cm	8x8cm	8x8cm		
PORTLAND ACERO	P9210145 / 100137830 G30				
PORTLAND SILVER	P9210149 / 100137834 G30				
PORTLAND ANTRACITA	P9210147 / 100137831 G30				
PORTLAND ARENA	P9210148 / 100137832 G30				
PORTLAND CALIZA	P9210146 / 100137833 G30				
ZICALO	PORTLAND ACERO	PORTLAND SILVER	PORTLAND ANTRACITA	PORTLAND ARENA	PORTLAND CALIZA
	P4160001 / 100141000 G63	P4160004 / 100141004 G63	P4160005 / 100141001 G63	P4160008 / 100141002 G63	P4160007 / 100141003 G63



• Portland Arena 59,6x69,6cm.

RODANO

GRES PORCELANATO RECTIFICADO | RECTIFIED PORCELAIN TILES | COLOR MASA | COLOURED BISCUIT



RODANO ACERO S-R
58.6x58.6x1.1cm P185601 / 100138631 G354
58.6x58.6x1.1cm P170203 / 100120791 G381

RODANO ACERO ANTELOP S-R
58.6x58.6x1.1cm P185602 / 100138630 G359
58.6x58.6x1.1cm P185603 / 100138633 G359



RODANO SILVER S-R
58.6x58.6x1.1cm P185604 / 100138634 G354
58.6x58.6x1.1cm P170204 / 100120800 G381

RODANO SILVER ANTELOP S-R
58.6x58.6x1.1cm P185605 / 100138635 G359
58.6x58.6x1.1cm P185606 / 100138638 G359



RODANO TRAUPE S-R
58.6x58.6x1.1cm P185607 / 100138638 G354
58.6x58.6x1.1cm P170205 / 100120794 G381

RODANO TRAUPE ANTELOP S-R
58.6x58.6x1.1cm P185608 / 100138639 G359
58.6x58.6x1.1cm P185609 / 100138642 G359



RODANO CALIZA S-R
58.6x58.6x1.1cm P185610 / 100138632 G354
58.6x58.6x1.1cm P170206 / 100120797 G381

Embalaje / Packing

Formato cm	PEZ	MOZJ	CAPIL	METRL	MOZJ	MOZJ	Metro
60x60cm	2	1.20	35	46.08	35.51	1206.2	one-flex / maxiflux
58.6x58.6cm	4	1.42	30	45.47	35.24	1127.52	one-flex / maxiflux
94x58.6cm Trapezo	18	0.57	56	54.03	22.22	1201.08	one-flex / maxiflux
94x58.6cm Zócalo	12	0.86	42	36.29	23.18	972.72	one-flex / maxiflux
31.6x58.6cm Hulla Bc. Esq.	2	0.42	48	19.57	11.33	543.36	one-flex / maxiflux
31.6x58.6cm Hulla Bc. Esq.	1	0.21	48	9.58	5.67	271.52	one-flex / maxiflux

CU-AMBI®
INTENSIDAD DE TRÁNSITO PEATONAL: TRÁNSITO INTENSO
INTENSITY OF PEDESTRIAN TRANSIT: HARD TRANSIT

PIEZAS ESPECIALES / SPECIAL PIECES

BIELLA / BIELLA 1/2 CALIZAS		Espalda derecha		Espalda izquierda	
RODANO ACERO	P8210134 / 100123907	G130	P8210199 / 100140966	G150	P8210153 / 100138027
RODANO SILVER	P8210189 / 100138071	G130	P8210179 / 100138029	G150	P8210188 / 100138070
RODANO TRAUPE	P8210186 / 100140947	G130	P8210200 / 100140958	G150	P8210190 / 100140967
RODANO CALIZA	P8210142 / 100130107	G130	P8210202 / 100140967	G150	P8210198 / 100140966

ZÓCALO		ZÓCALO	
RODANO ACERO	P4160002 / 100141016	G63	P8210162 / 100138027
RODANO SILVER	P4160010 / 100141017	G63	P8210160 / 100137976
RODANO TRAUPE	P4160011 / 100141018	G63	P8210161 / 100137976
RODANO CALIZA	P4160009 / 100141016	G63	P8210158 / 100137944

ASTON

GRES PORCELANATO RECTIFICADO | RECTIFIED PORCELAIN TILES | COLOR MASA | COLOURED BISCUIT



ASTON ANTRACIA S-R
58.6x58.6x1.1cm P185687 / 100137569 G354
58.6x58.6x1.1cm P185688 / 100137568 G354

ASTON ANTRACIA MULTIBLOCK S-R
14.3x49.8x1.1cm P820028 / 100096256 G375
5.6x49.8x1.1cm P8200210 / 100096259 G375
5.6x49.8x1.1cm P8200216 / 100096258 G375



ASTON ARENA S-R
58.6x58.6x1.1cm P185685 / 100137500 G354
58.6x58.6x1.1cm P185686 / 100137501 G354

ASTON ARENA MULTIBLOCK S-R
14.3x49.8x1.1cm P8200209 / 100096260 G375
5.6x49.8x1.1cm P8200207 / 100096263 G375
5.6x49.8x1.1cm P8200217 / 100096262 G375



ASTON SILVER S-R
58.6x58.6x1.1cm P185687 / 100137502 G354
58.6x58.6x1.1cm P185688 / 100137503 G354

ASTON SILVER MULTIBLOCK S-R
14.3x49.8x1.1cm P8200219 / 100096264 G375
5.6x49.8x1.1cm P8200218 / 100096267 G375
5.6x49.8x1.1cm P8200215 / 100096266 G375



ASTON ACERO S-R
58.6x58.6x1.1cm P185689 / 100137568 G354
58.6x58.6x1.1cm P185690 / 100137569 G354

ASTON ACERO MULTIBLOCK S-R
14.3x49.8x1.1cm P8200206 / 100096252 G375
5.6x49.8x1.1cm P8200209 / 100096255 G375
5.6x49.8x1.1cm P8200218 / 100096254 G375



ASTON CALIZA S-R
58.6x58.6x1.1cm P185686 / 100137501 G354
58.6x58.6x1.1cm P185687 / 100137502 G354

ASTON CALIZA MULTIBLOCK S-R
14.3x49.8x1.1cm P8200248 / 100122968 G375
5.6x49.8x1.1cm P8200249 / 100122970 G375
5.6x49.8x1.1cm P8200247 / 100122969 G375

Embalaje / Packing

Formato cm	PEZ	MOZJ	CAPIL	METRL	MOZJ	MOZJ	Metro
58.6x58.6cm	4	1.42	30	45.47	35.24	1127.52	one-flex / maxiflux
94x58.6cm Zócalo	18	0.57	56	54.07	22.25	1201.08	one-flex / maxiflux
14.3x49.8x1.1cm	12	1.02	50	51.14	24.6	1220	one-flex / maxiflux
5.6x49.8x1.1cm	16	0.51	64	37.88	22.21	1421	one-flex / maxiflux
5.6x49.8x1.1cm	38	1.13	56	63.41	25.84	1447	one-flex / maxiflux
31.6x58.6cm Hulla Bc. Esq.	2	0.42	48	19.57	11.33	543.36	one-flex / maxiflux
31.6x58.6cm Hulla Bc. Esq.	1	0.21	48	9.58	5.67	271.52	one-flex / maxiflux

CU-AMBI®
INTENSIDAD DE TRÁNSITO PEATONAL: TRÁNSITO INTENSO
INTENSITY OF PEDESTRIAN TRANSIT: HARD TRANSIT

PIEZAS ESPECIALES / SPECIAL PIECES

BIELLA / BIELLA 1/2 CALIZAS		Espalda derecha		Espalda izquierda	
ASTON ANTRACIA	P8210056 / 100122965	G130	P8210126 / 100122966	G150	P8210128 / 100122969
ASTON ARENA	P8210057 / 100122967	G130	P8210130 / 100122967	G150	P8210131 / 100122969
ASTON SILVER	P8210063 / 100122969	G130	P8210132 / 100122969	G150	P8210134 / 100122969
ASTON ACERO	P8210058 / 100122969	G130	P8210125 / 100122965	G150	P8210127 / 100122969
ASTON CALIZA	P8210059 / 100122968	G130	P8210123 / 100122968	G150	P8210124 / 100122969

ZÓCALO		ZÓCALO	
ASTON ANTRACIA	P8210159 / 100137999	G30	P8210162 / 100138027
ASTON ARENA	P8210154 / 100138010	G30	P8210160 / 100137976
ASTON SILVER	P8210158 / 100138012	G30	P8210161 / 100137976
ASTON ACERO	P8210153 / 100137998	G30	P8210158 / 100137944
ASTON CALIZA	P8210171 / 100138011	G30	

STON-AMBI

STON-AMBI

TRAFICEMENTO

GRES PORCELLANATO RECTIFICADO [RECTIFIED PORCELLANATO TILES] COLOR MASA [COLOURED BISCUIT]



STON-KER
Ecológic



TRAFICEMENTO SILVER S-R
59,6x59,6x1,1cm P1856279 / 100137602 G354
43,5x43,5x1,1cm P1851205 / 100039120 G344
Baldosa recomendada para: Colorada Cemento
Baldosa recomendada para: Colorada Cemento



TRAFICEMENTO CALIZA S-R
59,6x59,6x1,1cm P1856281 / 100137661 G354
43,5x43,5x1,1cm P1851208 / 100039151 G344
Baldosa recomendada para: Colorada Bepo-Gris
Baldosa recomendada para: Colorada Bepo-Gris



TRAFICEMENTO ANTRACITA S-R
59,6x59,6x1,1cm P1856273 / 100137660 G354
43,5x43,5x1,1cm P1851207 / 100039116 G344
Baldosa recomendada para: Colorada Verde
Baldosa recomendada para: Colorada Verde



TRAFICEMENTO ACERO S-R
59,6x59,6x1,1cm P1856276 / 100137629 G354
43,5x43,5x1,1cm P1851204 / 100039114 G344
Baldosa recomendada para: Colorada Cemento
Baldosa recomendada para: Colorada Cemento

Embalaje / Packing

FORMATO cm	PIEZA	MOZU	CAPRAL	METRAL	M ² U	M ² PA	Módulo
59,6x59,6cm	4	1,42	32	42,47	35,24	1127,62	one-flor / maxiflor
43,5x43,5cm	3	0,86	60	51,6	21,08	1250	one-flor / maxiflor
9x6,5cm Zucabo	12	0,71	50	35,59	17,88	894,26	one-flor / maxiflor
9x6,5cm Zucabo	18	0,57	56	54,07	23,25	1301,65	one-flor / maxiflor
31,6x6,5cm Huella Tec.	2	0,46	40	18,4	12,34	479,2	one-flor / maxiflor
31,6x6,5cm Huella Tec. Est.	1	0,23	40	9,2	6,17	246,76	one-flor / maxiflor
31,6x6,5cm Huella Tec.	2	0,42	48	19,57	11,33	543,84	one-flor / maxiflor
31,6x6,5cm Huella Tec. Est.	1	0,21	48	9,78	5,67	271,92	one-flor / maxiflor

*valores aproximados. **aproximadament values.



INTENSIDAD DE TRÁNSITO PEATONAL: TRÁNSITO INTENSO
INTENSITY OF PEDESTRIAN TRANSIT: HARD TRANSIT

PIEZAS ESPECIALES / SPECIAL PIECES		Espigula derecha		Espigula izquierda	
BIELLA TÉCNICA 31,6x6,5cm					
TRAFICEMENTO SILVER	P8210250 / 100122125 G130	P8210113 / 100122985 G150	P8210114 / 100123020 G150		
TRAFICEMENTO CALIZA	P8210246 / 100122126 G130	P8210122 / 100122985 G150	P8210121 / 100123019 G150		
TRAFICEMENTO ANTRACITA	P8210248 / 100122128 G130	P8210117 / 100122984 G150	P8210116 / 100123018 G150		
TRAFICEMENTO ACERO	P8210249 / 100122129 G130	P8210119 / 100122983 G150	P8210115 / 100123017 G150		
BIELLA TÉCNICA 31,6x6,5cm					
TRAFICEMENTO SILVER	P8680044 / 100122133 G130	P8680115 / 100122984 G150	P8680124 / 100122912 G150		
TRAFICEMENTO CALIZA	P8680029 / 100122131 G130	P8680112 / 100122983 G150	P8680098 / 100122911 G150		
TRAFICEMENTO ANTRACITA	P8680028 / 100122129 G130	P8680109 / 100122982 G150	P8680104 / 100122910 G150		
TRAFICEMENTO ACERO	P8680027 / 100122127 G130	P8680100 / 100122981 G150	P8680108 / 100122909 G150		
ZUCALO					
TRAFICEMENTO SILVER	P4660008 / 100129847 G34				
TRAFICEMENTO ACERO	P4660003 / 100129844 G34				
TRAFICEMENTO ANTRACITA	P4660005 / 100129846 G34				
TRAFICEMENTO CALIZA	P46600018 / 100129856 G34				
ZUCALO					
TRAFICEMENTO SILVER	P8210178 / 100138032 G30				
TRAFICEMENTO ACERO	P8210174 / 100137979 G30				
TRAFICEMENTO ANTRACITA	P8210160 / 100138030 G30				
TRAFICEMENTO CALIZA	P8210168 / 100138031 G30				

MICROCEMENTO

GRES PORCELLANATO RECTIFICADO [RECTIFIED PORCELLANATO TILES] COLOR MASA [COLOURED BISCUIT]



MICROCEMENTO GRIS S-R
59,6x59,6x1,1cm P1760000 / 100031969 G381
43,5x43,5x1,1cm P1856272 / 100137628 G354
43,5x43,5x1,1cm P1851111 / 100032926 G344
Baldosa recomendada para: Colorada Cemento



MICROCEMENTO BLANCO S-R
59,6x59,6x1,1cm P1760006 / 100032910 G381
43,5x43,5x1,1cm P1856283 / 100137628 G354
Baldosa recomendada para: Colorada Gris
Baldosa recomendada para: Colorada Gris

Embalaje / Packing


FORMATO cm	PIEZA	MOZU	CAPRAL	METRAL	M ² U	M ² PA	Módulo
89x69cm	2	1,28	24	46,08	33,51	1226,1	one-flor / maxiflor
59,6x59,6cm	4	1,42	32	45,47	35,24	1127,62	one-flor / maxiflor
43,5x43,5cm	3	0,86	60	51,6	21,08	1250	one-flor / maxiflor
9x6,5cm Zucabo	12	0,71	50	35,59	17,88	894,26	one-flor / maxiflor
9x6,5cm Zucabo	18	0,57	56	54,07	23,25	1301,65	one-flor / maxiflor
9x6,5cm Zucabo	12	0,86	42	38,29	23,16	972,72	one-flor / maxiflor
31,6x6,5cm Huella Tec.	2	0,46	40	18,4	12,34	479,2	one-flor / maxiflor
31,6x6,5cm Huella Tec. Est.	1	0,23	40	9,2	6,17	246,76	one-flor / maxiflor
31,6x6,5cm Huella Tec.	2	0,42	48	19,57	11,33	543,84	one-flor / maxiflor
31,6x6,5cm Huella Tec. Est.	1	0,21	48	9,78	5,67	271,92	one-flor / maxiflor

*valores aproximados. **aproximadament values.



INTENSIDAD DE TRÁNSITO PEATONAL: TRÁNSITO INTENSO
INTENSITY OF PEDESTRIAN TRANSIT: HARD TRANSIT


PIEZAS ESPECIALES / SPECIAL PIECES		Espigula derecha		Espigula izquierda	
ZUCALO					
MICROCEMENTO GRIS	P4660011 / 100129935 G34				
MICROCEMENTO BLANCO	P4660012 / 100129934 G34				
BIELLA TÉCNICA 31,6x6,5cm					
MICROCEMENTO GRIS	P8210047 / 100122115 G130	P8210092 / 100122978 G150	P8210094 / 100123012 G150		
MICROCEMENTO BLANCO	P8210044 / 100122113 G130	P8210102 / 100122977 G150	P8210098 / 100123011 G150		
BIELLA TÉCNICA 31,6x6,5cm					
MICROCEMENTO GRIS	P8680028 / 100122116 G130	P8680068 / 100122840 G150	P8680081 / 100122888 G150		




Manhattan Blanco & Negro 59,6x59,6cm.

MANHATTAN

GRES PORCELLANATO RECTIFICADO | RECTIFIED PORCELAIN TILES | COLOR MASA | COLOURED BISCUIT



MANHATTAN BLANCO LAPADO S-R
59,6x59,6cm. | P180682 / 10013706 | G369
Batach recommenda para: Colombia Blanco
Batach recommenda para: Colombia Blanco



MANHATTAN NEGRO LAPADO S-R
59,6x59,6cm. | P180683 / 10013707 | G369
Batach recommenda para: Colombia Negro
Batach recommenda para: Colombia Negro

Embalaje / Packing

FORMATO	PZ/J	MZ/J	CAP/J	MZ/L	*MZ/J	*MZ/L	Altura
59,6x59,6cm	4	1,42	32	45,47	35,24	1127,62	one-flw / maxiflwd
96,9cm Zocalo	18	0,97	56	54,07	23,25	1029,56	one-flw / maxiflwd
31,6x59,6cm Huello Tec.	2	0,42	48	19,97	11,33	543,84	one-flw / maxiflwd
31,6x59,6cm Huello Tec. Eq.	1	0,21	48	9,98	5,67	271,92	one-flw / maxiflwd


INTENSIDAD DE TRÁNSITO PEATONAL: TRÁNSITO MODERADO
INTENSITY OF PEDESTRIAN TRAFFIC: MODERATE TRAFFIC

PIEZAS ESPECIALES / SPECIAL PIECES

PIEZA	FORMATO	PZ/J	MZ/J	CAP/J	MZ/L	*MZ/J	*MZ/L	Altura
BIELLA TÉCNICA 01,6x9,6cm	MANHATTAN BLANCO	P9210042 / 100122108	G133					
	MANHATTAN NEGRO	P9210040 / 100122111	G133					
ZÓCALO	59,6cm	P9210176 / 100138020	G42					
	MANHATTAN BLANCO	P9210185 / 100138021	G42					
	MANHATTAN NEGRO							

EXTREME


GRES PORCELLANATO RECTIFICADO | RECTIFIED PORCELAIN TILES | COLOR MASA | COLOURED BISCUIT




EXTREME WHITE S-R
59,6x59,6cm. | P180674 / 100137035 | G354
Batach recommenda para: Colombia Blanco
Batach recommenda para: Colombia Blanco



EXTREME BLACK S-R
59,6x59,6cm. | P180676 / 100137032 | G354
Batach recommenda para: Colombia Negro
Batach recommenda para: Colombia Negro



EXTREME MARFIL S-R
59,6x59,6cm. | P180673 / 100137034 | G354
Batach recommenda para: Colombia Beige
Batach recommenda para: Colombia Beige



EXTREME GRIS S-R
59,6x59,6cm. | P180677 / 100137033 | G354
Batach recommenda para: Colombia Gris
Batach recommenda para: Colombia Gris

Embalaje / Packing

FORMATO	PZ/J	MZ/J	CAP/J	MZ/L	*MZ/J	*MZ/L	Altura
59,6x59,6cm	4	1,42	32	45,47	23,25	1127,62	one-flw / maxiflwd
96,9cm Zocalo	18	0,97	56	54,07	23,25	1301,56	one-flw / maxiflwd
31,6x59,6cm Huello Tec.	2	0,42	48	19,97	11,33	543,84	one-flw / maxiflwd
31,6x59,6cm Huello Tec. Eq.	1	0,21	48	9,98	5,67	271,92	one-flw / maxiflwd

INTENSIDAD DE TRÁNSITO PEATONAL: TRÁNSITO MEDIO
INTENSITY OF PEDESTRIAN TRAFFIC: MEDIUM TRAFFIC

PIEZAS ESPECIALES / SPECIAL PIECES

PIEZA	FORMATO	PZ/J	MZ/J	CAP/J	MZ/L	*MZ/J	*MZ/L	Altura
BIELLA TÉCNICA 01,6x9,6cm	EXTREME WHITE	P9210060 / 100122103	G130					
	EXTREME BLACK	P9210059 / 100122100	G130					
	EXTREME MARFIL	P9210062 / 100122102	G130					
	EXTREME GRIS	P9210061 / 100122101	G130					
ZÓCALO	59,6cm	P9210177 / 100138018	G30					
	EXTREME BLANCO	P9210183 / 100140473	G30					
	EXTREME NEGRO	P9210182 / 100140472	G30					



• Extreme Black 59,6x59,6cm.



STON-KER®
FACHADAS
FACADES

INDICE
DE PRODUCTO
INDEX
PRODUCT

- 156 ARIZONA
- 157 NATAL
- 157 JAVA
- 160 CARRARA
- 161 FACTORY
- 161 CEMENTO
- 162 DUNAS
- 163 EXTREME
- 163 TECHNIC

ARIZONA

GRES PORCELLANATO RECTIFICADO | RECTIFIED PORCELLANATO TILES | COLOR MASA | COLOURED BISCUIT



ARIZONA STONE S-R
58,6x120x1,2cm
P1876724 / 100002581 G381
Batch recommended joint: ColorMatch Cemento
Batch recommended joint: ColorMatch Cemento



ARIZONA ANTRACITA S-R
58,6x120x1,2cm
P1876725 / 100002588 G381
Batch recommended joint: ColorMatch Adhäsiv
Batch recommended joint: ColorMatch Adhäsiv




ARIZONA ARENA S-R
58,6x120x1,2cm
P1876726 / 100002589 G381
Batch recommended joint: ColorMatch Beige-Cemento
Batch recommended joint: ColorMatch Beige-Cemento



ARIZONA CALIZA S-R
58,6x120x1,2cm
P1876727 / 100002590 G381
Batch recommended joint: ColorMatch Cemento-Grís
Batch recommended joint: ColorMatch Cemento-Grís

NATAL

GRES PORCELLANATO RECTIFICADO | RECTIFIED PORCELLANATO TILES | COLOR MASA | COLOURED BISCUIT



NATAL ANTRACITA S-R
58,6x120x1,2cm
P1870110 / 100012325 G381
Batch recommended joint: ColorMatch Beige
Batch recommended joint: ColorMatch Beige

INTENSIDAD DE TRÁNSITO PEATONAL: TRÁNSITO INTENSO
INTENSITY OF PEDESTRIAN TRANSIT: HARD TRANSIT

JAVA

GRES PORCELLANATO RECTIFICADO | RECTIFIED PORCELLANATO TILES | COLOR MASA | COLOURED BISCUIT



JAVA CALIZA S-R
58,6x120x1,2cm
P1870170 / 100029005 G381
Batch recommended joint: ColorMatch Beige
Batch recommended joint: ColorMatch Beige

INTENSIDAD DE TRÁNSITO PEATONAL: TRÁNSITO MEDIO
INTENSITY OF PEDESTRIAN TRANSIT: MEDIUM TRANSIT

INTENSIDAD DE TRÁNSITO PEATONAL: TRÁNSITO INTENSO
INTENSITY OF PEDESTRIAN TRANSIT: HARD TRANSIT

ENMALLADO	58,6 x 120	G479
BAÑURADO 4	58,6 x 120	G480
BAÑURADO 5	58,6 x 120	G487
BAÑURADO 6 + ENMALLADO	58,6 x 120	G484
BAÑURADO 5 + ENMALLADO	58,6 x 120	G488

IMPORTANTE
Se recomienda el uso adicional de anclaje mecánico, las normativas locales pueden exigir otro tipo de características.
Additional use of mechanical anchoring is recommended, local regulations may demand other features.

Embalaje / Packing

EMBALAJE	PILA	MOZU	CAPAL	MZRL	'ECSJ	'EPRL	Metros
58,6x120cm	2	1,43	25	35,75	39,33	983,25	3-metros-unidad / m²apilad

*valores aproximados, aproximational values.

Embalaje / Packing

EMBALAJE	PILA	MOZU	CAPAL	MZRL	'ECSJ	'EPRL	Metros
58,6x120cm	2	1,43	25	35,75	39,33	983,25	3-metros-unidad / m²apilad

*valores aproximados, aproximational values.

ENMALLADO	58,6 x 120	G479
BAÑURADO 4	58,6 x 120	G480
BAÑURADO 5	58,6 x 120	G487
BAÑURADO 6 + ENMALLADO	58,6 x 120	G484
BAÑURADO 5 + ENMALLADO	58,6 x 120	G488

IMPORTANTE
Se recomienda el uso adicional de anclaje mecánico, las normativas locales pueden exigir otro tipo de características.
Additional use of mechanical anchoring is recommended, local regulations may demand other features.




• Arizona Stone 59,6x120cm



• Carrara Bianco Nat. 58.6x120cm.

CARRARA

GRES PORCELANATO RECTIFICADO | RECTIFIED PORCELLANATO TILES | COLOR MASA | COLOURED BISCUIT



CARRARA BLANCO NATURAL P-R
58.6x120x120cm
P197642 / 10003186

G3B1

INTENSIDAD DE TRÁNSITO PEATONAL: TRÁNSITO INTENSO
INTENSITY OF PEDESTRIAN TRANSIT: HARD TRANSIT

ENMALLADO	58.6 x 120	G479
BAÑURADO 4	58.6 x 120	G480
BAÑURADO 5	58.6 x 120	G487
BAÑURADO 6 + ENMALLADO	58.6 x 120	G484
BAÑURADO 5 + ENMALLADO	58.6 x 120	G488

¡IMPORTANTE!
Se recomienda el uso adicional de anclaje mecánico, las normativas locales pueden exigir otro tipo de características.
Additional use of mechanical anchoring is recommended, local regulations may demand other features.

Embalaje / Packing

EMBALAJE	PIEZ.	NOEJ.	CAPAL	NOEPL	NOEJ.	NOEPL	Módulo
58.6x120cm	2	1.43	25	35.75	39.33	983.25	1-one-units / m ² total

*valores aproximados, aproximational values.

160

FACTORY

GRES PORCELANATO RECTIFICADO | RECTIFIED PORCELLANATO TILES | COLOR MASA | COLOURED BISCUIT



FACTORY ACERO S-R
58.6x120x120cm
P1970148 / 100012972

G3B1

CEMENTO

GRES PORCELANATO RECTIFICADO | RECTIFIED PORCELLANATO TILES | COLOR MASA | COLOURED BISCUIT



CEMENTO MANHATTAN S-R
58.6x120x120cm
P1970135 / 100012557

G3B1



CEMENTO SILVER S-R
58.6x120x120cm
P1970136 / 100012560

G3B1

INTENSIDAD DE TRÁNSITO PEATONAL: TRÁNSITO MEDIO
INTENSITY OF PEDESTRIAN TRANSIT: MEDIUM TRANSIT

ENMALLADO	58.6 x 120	G479
BAÑURADO 4	58.6 x 120	G480
BAÑURADO 5	58.6 x 120	G487
BAÑURADO 6 + ENMALLADO	58.6 x 120	G484
BAÑURADO 5 + ENMALLADO	58.6 x 120	G488

¡IMPORTANTE!
Se recomienda el uso adicional de anclaje mecánico, las normativas locales pueden exigir otro tipo de características.
Additional use of mechanical anchoring is recommended, local regulations may demand other features.

Embalaje / Packing

EMBALAJE	PIEZ.	NOEJ.	CAPAL	NOEPL	NOEJ.	NOEPL	Módulo
58.6x120cm	2	1.43	25	35.75	39.33	983.25	1-one-units / m ² total

*valores aproximados, aproximational values.

161



• Dunas Blanco 59,6x120cm.

DUNAS

GRES PORCELANATO RECTIFICADO | RECTIFIED PORCELAIN TILES | COLOR MASA | COLOURED BISCUIT



DUNAS BLANCO S-R (F)
59,6x120x12cm

P1976627 / 10009249

G3B1

Batech recomienda junta Colorata Blanco

Batech recommends joint Colorata Blanco

ENMALLADO	59,6 x 120	G479
BANURADO 4	59,6 x 120	G480
BANURADO 6	59,6 x 120	G487
BANURADO 8	59,6 x 120	G484
BANURADO 8 + ENMALLADO	59,6 x 120	G488

¡IMPORTANTE!

Se recomienda el uso adicional de anclajes mecánicos, las normativas locales pueden exigir otro tipo de especificaciones.
Additional use of mechanical anchoring is recommended, local regulations may demand other features.


ⓘ **¡IMPORTANTE! - VER INSTRUCCIONES DE COLOCACIÓN EN LA GUÍA TÉCNICA.** | (F) USO EXCLUSIVO PARA FACHADAS
 ⓘ **IMPORTANT! - SEE INSTRUCTIONS IN THE TECHNICAL GUIDE.** | (F) FACADES USE ONLY.

Embalaje / Packing	PEL	NOEJ	CAPAL	NEPL	WEJ	SEPE	Método
59,6x120cm	2	1,43	25	35,75	39,33	983,25	3-one-units / m²/mud

*valores aproximados, aproximational values.

EXTREME

GRES PORCELANATO RECTIFICADO | RECTIFIED PORCELAIN TILES | COLOR MASA | COLOURED BISCUIT



EXTREME WHITE S-R


59,6x120x12cm

Batech recomienda junta Colorata Blanco

Batech recommends joint Colorata Blanco

P1976752 / 10009457

G3B1



EXTREME BLACK S-R

59,6x120x12cm

Batech recomienda junta Colorata Negro

Batech recommends joint Colorata Negro


P1976751 / 10009466

G3B1

ⓘ **INTENSIDAD DE TRÁNSITO PEATONAL: TRÁNSITO MEDIO**
 ⓘ **INTENSITY OF PEDESTRIAN TRANSIT: MEDIUM TRANSIT**

TECHNIC

GRES PORCELANATO RECTIFICADO | RECTIFIED PORCELAIN TILES | COLOR MASA | COLOURED BISCUIT



TECHNIC NIEVE S-R (F)

59,6x120x12cm

Batech recomienda junta Colorata Blanco

Batech recommends joint Colorata Blanco

P1970130 / 10001249

G3B1

Batech recomienda junta Colorata Blanco

Batech recommends joint Colorata Blanco

ENMALLADO	59,6 x 120	G479
BANURADO 4	59,6 x 120	G480
BANURADO 6	59,6 x 120	G487
BANURADO 8	59,6 x 120	G484
BANURADO 8 + ENMALLADO	59,6 x 120	G488

¡IMPORTANTE!

Se recomienda el uso adicional de anclajes mecánicos, las normativas locales pueden exigir otro tipo de especificaciones.
Additional use of mechanical anchoring is recommended, local regulations may demand other features.

ⓘ (F) USO EXCLUSIVO PARA FACHADAS
 ⓘ (F) FACADES USE ONLY.

Embalaje / Packing	PEL	NOEJ	CAPAL	NEPL	WEJ	SEPE	Método
59,6x120cm	2	1,43	25	35,75	39,33	983,25	3-one-units / m²/mud

*valores aproximados, aproximational values.

INDICE DE PRODUCTO INDEX PRODUCT

166	CEMENTO	43,5x43,5cm
167	FACTORY	181 BORNEO
		184 RECIFE
	59,6x59,6cm	185 CALACATA
168	REC. MÁRMOL NILO NAT	186 CARRARA BRILLO
169	CARRARA	187 ONICE
170	VETRO	188 MÁRMOL NILO
171	DAMASCO	188 MÁRMOL ROMANO
172	PORTBLACK	189 MÁRMOL CREMA
172	DESERT	190 MÁRMOL KALI
173	RECIFE	191 MÁRMOL BLANCO
174	CALACATA	
174	MÁRMOL NILO MARFIL	44,6x44,6cm
175	CARRARA BLANCO	191 MÁRMOL NILO
175	ONICE	
	44,3x44,3cm	
176	TRAFIC CEMENTO	
176	MICROCEMENTO	
177	ARIZONA	
180	JAPAN	
180	RODANO	
181	NATAL	

PAVIMENTOS FLOOR TILES





•Cemento Silver 59,6x59,6cm.

CEMENTO

GRES PORCELANATO RECTIFICADO | RECTIFIED PORCELANATO TILES



CEMENTO MANHATTAN P-R
59,6x59,6x1,1cm P185684 / 100137728 G34
Batañol recomendado para: Colorada Cemento
Batañol recomendado joint: Colorada Cemento



CEMENTO SILVER P-R
59,6x59,6x1,1cm P185688 / 100137729 G34
59,6x59,6x1,1cm P190123 / 100123237 G34
Batañol recomendado para: Colorada Cemento
Batañol recomendado joint: Colorada Cemento

Embalaje / Packing

Formato cm	PIEZ	MOZJ	C.A.P.M	MOZJ	MOZJ	MOZJ	Metros
59,6x59,6cm	4	1,42	32	45,47	35,24	1327,62	one-flex / maxiflex
43,6x59,6cm	3	0,96	60	51,6	20,09	1395,58	one-flex / maxiflex
94,6x59,6cm Zicabo	10	1,42	50	35,59	17,88	884,25	one-flex / maxiflex
94,6x59,6cm Zicabo	18	0,71	56	54,07	23,25	1391,92	one-flex / maxiflex
31,6x59,6cm Huella Tec.	2	0,46	40	18,4	12,34	679,2	one-flex / maxiflex
31,6x59,6cm Huella Tec. Eq.	1	0,23	40	19,2	6,17	246,79	one-flex / maxiflex
31,6x59,6cm Huella Tec.	2	0,42	48	19,97	11,33	543,84	one-flex / maxiflex
31,6x59,6cm Huella Tec. Eq.	1	0,21	48	9,98	5,67	271,92	one-flex / maxiflex

CLASSE
Intensidad de tránsito peatonal: tránsito medio
Intensity of pedestrian transit: medium transit

PIEZAS ESPECIALES / SPECIAL PIECES

TIPO	MOZJ	MOZJ	MOZJ	MOZJ	MOZJ	MOZJ	MOZJ	
ZICABO CEMENTO SILVER	P496004 / 100139917	G34	ZICABO CEMENTO MANHATTAN	P521917 / 100138015	G30	ZICABO CEMENTO SILVER	P521915 / 100138016	G30
BUELA TÉCNICA 01 0x59,6cm CEMENTO MANHATTAN	P9210032 / 100122940	G130	Esquina derecha	P9210096 / 100122961	G150	Esquina izquierda	P9210110 / 100122995	G150
CEMENTO SILVER	P9210031 / 100122941	G130		P9210103 / 100122962	G150		P9210084 / 100122996	G150
BUELA TÉCNICA 01 0x59,6cm CEMENTO SILVER	P9880035 / 100122022	G130		P9880056 / 100122828	G130		P9880074 / 100122876	G150

FACTORY


GRES PORCELANATO RECTIFICADO | RECTIFIED PORCELANATO TILES



FACTORY ACERO P-R
43,6x59,6x1,1cm P185687 / 100137730 G34
43,6x59,6x1,1cm P190123 / 100123237 G34
Batañol recomendado para: Colorada Cemento
Batañol recomendado joint: Colorada Cemento



FACTORY ARENA P-R
43,6x59,6x1,1cm P190124 / 100123261 G34
Batañol recomendado para: Colorada Marmi / Range
Batañol recomendado joint: Colorada Cemento



FACTORY MOKA P-R
43,6x59,6x1,1cm P190122 / 100123253 G34
Batañol recomendado para: Colorada Moka
Batañol recomendado joint: Colorada Moka

Embalaje / Packing

Formato cm	PIEZ	MOZJ	C.A.P.M	MOZJ	MOZJ	MOZJ	Metros
59,6x59,6cm	4	1,42	32	45,47	35,24	1327,62	one-flex / maxiflex
43,6x59,6cm	3	0,96	60	51,6	21,09	1395,58	one-flex / maxiflex
94,6x59,6cm Zicabo	12	0,71	50	35,59	17,88	884,25	one-flex / maxiflex
94,6x59,6cm Zicabo	18	0,37	56	54,07	23,25	1391,92	one-flex / maxiflex
31,6x59,6cm Huella Tec.	2	0,46	40	18,4	12,34	679,2	one-flex / maxiflex
31,6x59,6cm Huella Tec. Eq.	1	0,23	40	19,2	6,17	246,79	one-flex / maxiflex
31,6x59,6cm Huella Tec.	2	0,42	48	19,97	11,33	543,84	one-flex / maxiflex
31,6x59,6cm Huella Tec. Eq.	1	0,21	48	9,98	5,67	271,92	one-flex / maxiflex

CLASSE
Intensidad de tránsito peatonal: tránsito medio
Intensity of pedestrian transit: medium transit

PIEZAS ESPECIALES / SPECIAL PIECES

TIPO	MOZJ	MOZJ	MOZJ	MOZJ	MOZJ	MOZJ	MOZJ	
BUELA TÉCNICA 01 0x59,6cm FACTORY ACERO	P9210038 / 100122942	G130	Esquina derecha	P9210073 / 100122967	G150	Esquina izquierda	P9210087 / 100123001	G150
BUELA TÉCNICA 01 0x59,6cm FACTORY ACERO	P9880011 / 100122823	G130		P9880038 / 100122830	G150		P9880072 / 100122879	G150
FACTORY ARENA	P9880023 / 100122824	G130		P9880039 / 100122831	G150		P9880073 / 100122879	G150
FACTORY MOKA	P9880024 / 100122825	G130		P9880037 / 100122832	G150		P9880066 / 100122880	G150
ZICABO FACTORY ACERO	P4960039 / 100122923	G34	ZICABO FACTORY ACERO	P9210044 / 100138019	G30			
FACTORY ARENA	P4960025 / 100141020	G34						
FACTORY MOKA	P4960027 / 100141021	G34						

REC. MÁRMOL NILO NAT.
GRES PORCELLANATO RECTIFICADO | RECTIFIED PORCELLANATO TILES



REC. MÁRMOL NILO NATURAL P.R
59.6x59.6x1.3cm P185690 / 100137754 G347
Batch recomendado para ColorA White
Batch recommended joint: ColorA White

Embalaje / Packing

Dimensiones	PIEZ.	NECJA	C.A.P.M.	NECM.	*NEJA	*NEPM.	Adhesivo
59.6x59.6cm	4	1.42	32	45.47	35.24	1197.62	one-flex / masifud
9x59.6cm Escala	18	0.97	56	54.07	23.25	1301.92	one-flex / masifud
31.6x59.6cm Huello Tec.	2	0.42	48	19.97	11.33	543.84	one-flex / masifud
31.6x59.6cm Huello Tec. Esq.	1	0.21	48	9.98	5.67	271.92	one-flex / masifud



INTENSIDAD DE TRÁNSITO PEATONAL: TRÁNSITO INTENSO
INTENSITY OF PEDESTRIAN TRAFFIC: HARD TRAFFIC

PIEZAS ESPECIALES / SPECIAL PIECES



HUELLA TÉCNICA 91.6x59.6cm
MÁRMOL NILO NAT.

P9210037 / 100129249 G130

Esquina derecha G130

Esquina izquierda G150

P9210108 / 100129210 G150



JUEGO
MÁRMOL NILO NAT.

8x59.6cm P9210155 / 100138022 G30




•Mármol Nilo 59.6x59.6cm.

STUDIO | JORDANA



•Carrara Blanco Nat. 59.6x59.6cm.

CARRARA
GRES PORCELLANATO RECTIFICADO | RECTIFIED PORCELLANATO TILES



CARRARA BLANCO NATURAL P.R
59.6x59.6x1.3cm P185690 / 100137727 G347
Batch recomendado para ColorA White
Batch recommended joint: ColorA White

Embalaje / Packing

Dimensiones	PIEZ.	NECJA	C.A.P.M.	NECM.	*NEJA	*NEPM.	Adhesivo
59.6x59.6cm	4	1.42	32	45.47	35.24	1197.32	one-flex / masifud
9x59.6cm Escala	18	0.97	56	54.07	23.27	1301.92	one-flex / masifud

*valores aproximados. *approximate values.

INTENSIDAD DE TRÁNSITO PEATONAL: TRÁNSITO INTENSO
INTENSITY OF PEDESTRIAN TRAFFIC: HARD TRAFFIC

PIEZAS ESPECIALES / SPECIAL PIECES



JUEGO
CARRARA BLANCO


8x59.6cm P9210169 / 100138013 G30




PAVIMENTO | FLOORTILES

VETRO


GRES PORCELLANATO RECTIFICADO | RECTIFIED PORCELLANATO TILES




VETRO BLANCO LAPADO
59,6x59,6x1,1cm P1850861 / 100135677 G347
Batech recomendada junta: Colorada Blanco



VETRO BONE LAPADO
59,6x59,6x1,1cm P1850858 / 100135678 G347
Batech recomendada junta: Colorada Marfil



VETRO TOPO LAPADO
59,6x59,6x1,1cm P1850860 / 100135682 G347
Batech recomendada junta: Colorada Turquesa



VETRO GREY LAPADO
59,6x59,6x1,1cm P1850857 / 100135679 G347
Batech recomendada junta: Colorada Gris



VETRO ANTIRACIA LAPADO
59,6x59,6x1,1cm P1850859 / 100135676 G347
Batech recomendada junta: Colorada Negro



• Damasco Cuarzo Lapado 59,6x59,6cm.

DAMASCO

GRES PORCELLANATO RECTIFICADO | RECTIFIED PORCELLANATO TILES



DAMASCO CUARZO LAPADO
59,6x59,6x1,1cm P1850910 / 100141090 G347
Batech recomendada junta: Colorada Cemento

CECERAMICA
INTENSIDAD DE TRÁNSITO PEATONAL: TRÁNSITO MEDIO
INTENSITY OF PEDESTRIAN TRANSIT: MEDIUM TRANSIT

PIEZAS ESPECIALES / SPECIAL PIECES

TÍTULO	8,8x5,8cm
DAMASCO CUARZO	P260106 / 100121238 G30

Embalaje / Packing

FORMATO cm	PELJ	MOZJ	CAPIL	MOZL	PELJ	MOZL	Módulo
59,6x59,6cm	4	1,42	32	42,47	35,07	1122,23	one-flex / maxiflud
9,8x5,8cm Zócalo	18	1,05	56	58,87	25,58	1451,38	one-flex / maxiflud

*valores aproximados. **aproximated values.



CECERAMICA
INTENSIDAD DE TRÁNSITO PEATONAL: TRÁNSITO MEDIO
INTENSITY OF PEDESTRIAN TRANSIT: MEDIUM TRANSIT

Embalaje / Packing

FORMATO cm	PELJ	MOZJ	CAPIL	MOZL	PELJ	MOZL	Módulo
59,6x59,6cm	4	1,42	32	42,47	35,07	1122,23	one-flex / maxiflud

*valores aproximados. **aproximated values.

PORTBLACK

GRES PORCELANATO RECTIFICADO | RECTIFIED PORCELANATO TILES



PORTBLACK LAPIDO
59,6x59,6x1,1cm P1856862 / 100126733 G347
Batch recommends joint: Colortek Negro
Batch recommends joint: Colortek Negro

DESERT

GRES PORCELANATO RECTIFICADO | RECTIFIED PORCELANATO TILES



DESERT BLUE LAPIDO
59,6x59,6x1,1cm P1856856 / 100126663 G347
Batch recommends joint: Colortek Antracita
Batch recommends joint: Colortek Antracita



• Recife Pulpis 59,6x59,6cm.

RECIFE

GRES PORCELANATO RECTIFICADO | RECTIFIED PORCELANATO TILES



RECIFE PULPIS LAPIDO
59,6x59,6x1,1cm P1856911 / 100141091 G347
Batch recommends joint: Colortek Negro
Batch recommends joint: Colortek Negro



RECIFE GRS LAPIDO
59,6x59,6x1,1cm P1856897 / 100137757 G347
Batch recommends joint: Colortek Marfil/Carla
Batch recommends joint: Colortek Marfil/Carla



INTENSIDAD DE TRÁNSITO PEATONAL: TRÁNSITO MEDIO
INTENSITY OF PEDESTRIAN TRANSIT: MEDIUM TRANSIT

PIEZAS ESPECIALES / SPECIAL PIECES

TIPO	3,8x5,8cm
PORTBLACK	PE280115 / 100142181 G30
DESERT BLUE	PE280116 / 100142180 G30

Embalaje / Packing

FORMATO en	PIEZAS	MED. CAJAS	MED. METR.	WEG	WEP	Módulo
59,6x59,6cm	4	1,42	32	45,47	35,07	1122,23 one-flex / maxiflex
9,8x59,6cm Zócalo	18	1,05	56	58,87	25,56	1431,36 one-flex / maxiflex

*Valores aproximados. **approximated values.



INTENSIDAD DE TRÁNSITO PEATONAL: TRÁNSITO MEDIO
INTENSITY OF PEDESTRIAN TRANSIT: MEDIUM TRANSIT

PIEZAS ESPECIALES / SPECIAL PIECES

TIPO	3,8x5,8cm
RECIFE PULPIS	PE300173 / 100029305 G30
RECIFE GRS	PE300174 / 100029304 G30

Embalaje / Packing

FORMATO en	PIEZAS	MED. CAJAS	MED. METR.	WEG	WEP	Módulo
59,6x59,6cm	4	1,42	32	45,47	35,07	1122,23 one-flex / maxiflex
9,8x59,6cm Zócalo	18	1,05	56	58,87	25,56	1431,36 one-flex / maxiflex

*Valores aproximados. **approximated values.

CALACATA

GRES PORCELANATO RECTIFICADO | RECTIFIED PORCELLANATO TILES




CALACATA SILVER LAPADO
59,6x59,6x1,1cm P1856895 / 100137726 G347
Batch recommended joint: Calacata Blanco



CALACATA GOLD LAPADO
59,6x59,6x1,1cm P1856898 / 100137724 G347
Batch recommended joint: Calacata Blanco

CARRARA BLANCO


GRES PORCELANATO RECTIFICADO | RECTIFIED PORCELLANATO TILES



CARRARA BLANCO LAPADO
59,6x59,6x1,1cm P1856896 / 100137736 G347
Batch recommended joint: Calacata Blanco

MÁRMOL NILO MARFIL

GRES PORCELANATO RECTIFICADO | RECTIFIED PORCELLANATO TILES




MÁRMOL NILO MARFIL LAPADO
59,6x59,6x1,1cm P1856891 / 100137753 G347
Batch recommended joint: Calacata Gris

ONICE

GRES PORCELANATO RECTIFICADO | RECTIFIED PORCELLANATO TILES



ONICE SIENA LAPADO
59,6x59,6x1,1cm P1856892 / 100137756 G347
Batch recommended joint: Calacata Marfil Negro



ONICE MARFIL LAPADO
59,6x59,6x1,1cm P1856894 / 100137755 G347
Batch recommended joint: Calacata Marfil

SISTEMAS | OPERATIONS

CLASSE
INTENSIDAD DE TRÁNSITO PEATONAL: TRÁNSITO MEDIO
INTENSITY OF PEDESTRIAN TRANSIT: MEDIUM TRANSIT

PIEZAS ESPECIALES / SPECIAL PIECES

ZÓCALO		8,8x8,8 cm	
CALACATA SILVER	PR260988 / 100106363	G30	
CALACATA GOLD	PR260987 / 100106367	G30	
MÁRMOL NILO MARFIL	PR260987 / 100088770	G30	

Embalaje / Packaging		Módulo						Módulo	
Formato en	Pieza	MDSI	CAJAS	MDSL	MDSJ	MDSK	MDSL	MDSK	Módulo
59,6x59,6cm	4	1,42	32	45,47	35,07	1122,23	one-flex / maxiflex		
9,8x9,8cm Zócalo	18	1,05	56	58,87	25,56	1431,36	one-flex / maxiflex		

*Valores aproximados. *approximate values.

174

CLASSE
INTENSIDAD DE TRÁNSITO PEATONAL: TRÁNSITO MEDIO
INTENSITY OF PEDESTRIAN TRANSIT: MEDIUM TRANSIT

PIEZAS ESPECIALES / SPECIAL PIECES

ZÓCALO		8,8x8,8 cm	
CARRARA BLANCO	PR260948 / 100084014	G30	
ONICE SIENA	PR260950 / 100088681	G30	
ONICE MARFIL	PR260950 / 100088680	G30	

Embalaje / Packaging		Módulo						Módulo	
Formato en	Pieza	MDSI	CAJAS	MDSL	MDSJ	MDSK	MDSL	MDSK	Módulo
59,6x59,6cm	4	1,42	32	45,47	35,07	1122,23	one-flex / maxiflex		
9,8x9,8cm Zócalo	18	1,05	56	58,87	25,56	1431,36	one-flex / maxiflex		

*Valores aproximados. *approximate values.

175

PARAMETRO | FOOTPRINTS

TRAFICEMENTO

TIERRA NEUTRA | NON COLOURED BISCUIT | PORCELÁNICO NO RECTIFICADO | NON RECTIFIED PORCELAIN



TRAFIC CEMENTO AZERO
44,3x44,3x1cm P2402017 / 100100917 G311
Batch recommendations joint: Colorkit® Cemento
Batch recommendations joint: Colorkit® Cemento




TRAFIC CEMENTO CALZA
44,3x44,3x1cm P2402016 / 100100908 G311
Batch recommendations joint: Colorkit® Gris Manhattan
Batch recommendations joint: Colorkit® Gris Manhattan

MICROCEMENTO

TIERRA NEUTRA | NON COLOURED BISCUIT | PORCELÁNICO NO RECTIFICADO | NON RECTIFIED PORCELAIN



MICROCEMENTO GRIS
44,3x44,3x1cm P2460201 / 100100736 G311
Batch recommendations joint: Colorkit® Cemento
Batch recommendations joint: Colorkit® Cemento



MICROCEMENTO BLANCO
44,3x44,3x1cm P2460218 / 100100695 G311
Batch recommendations joint: Colorkit® Gris
Batch recommendations joint: Colorkit® Gris

ARIZONA

GRES PORCELLANATO | PORCELLANATO TILES | PASTA ECOLÓGICA | ECOLOGIC




ARIZONA ANTRACITA - P
44,3x44,3x1cm P2402003 / 100099402 G311
Batch recommendations joint: Colorkit® Antracita
Batch recommendations joint: Colorkit® Antracita



ARIZONA STONE - P
44,3x44,3x1cm P2402009 / 100099405 G311
Batch recommendations joint: Colorkit® Cemento
Batch recommendations joint: Colorkit® Cemento

ARIZONA ANTRACITA ANT - P
44,3x44,3x1cm P2402050 / 100140974 G311

ARIZONA STONE ANT - P
44,3x44,3x1cm P2402053 / 100140977 G311



ARIZONA ARENA - P
44,3x44,3x1cm P2460202 / 100099403 G311
Batch recommendations joint: Colorkit® Arena Gris
Batch recommendations joint: Colorkit® Arena Gris



ARIZONA CALZA - P
44,3x44,3x1cm P2460206 / 100099404 G311
Batch recommendations joint: Colorkit® Manhattan Gris
Batch recommendations joint: Colorkit® Manhattan Gris

ARIZONA ARENA ANT - P
44,3x44,3x1cm P2460205 / 100140975 G311

ARIZONA CALZA ANT - P
44,3x44,3x1cm P2460205 / 100140976 G311

INTENSIDAD DE TRÁNSITO PEATONAL: TRÁNSITO INTENSO
INTENSITY OF PEDESTRIAN TRANSIT: HARD TRANSIT

PIEZAS ESPECIALES / SPECIAL PIECES

DESCRIPCIÓN	CANTIDAD
TRAFIC CEMENTO AZERO	PS270204 / 100100903 67
TRAFIC CEMENTO CALZA	PS270203 / 100100904 67
MICROCEMENTO GRIS	PS270216 / 100100902 67
MICROCEMENTO BLANCO	PS270218 / 100100900 67

Embalaje / Packaging	PIEZA	MEDIDA	CANTIDAD	AREA	AREA	AREA	AREA	AREA
10x44,3cm	5	0,89	54	47,84	17,58	949,32	one box	one box
10x44,3cm Zicalo	20	0,89	54	47,84	17,58	949,32	one box	one box

*www.aporcelanato.com

INTENSIDAD DE TRÁNSITO PEATONAL: TRÁNSITO INTENSO
INTENSITY OF PEDESTRIAN TRANSIT: HARD TRANSIT

PIEZAS ESPECIALES / SPECIAL PIECES

DESCRIPCIÓN	CANTIDAD
ARIZONA ANTRACITA	PS270013 / 100099519 67
ARIZONA STONE	PS270006 / 100099522 67
ARIZONA ARENA	PS270009 / 100099520 67
ARIZONA CALZA	PS270011 / 100099521 67

Embalaje / Packaging	PIEZA	MEDIDA	CANTIDAD	AREA	AREA	AREA	AREA	AREA
10x44,3cm	5	0,89	54	47,84	17,58	949,32	one box	one box
10x44,3cm Zicalo	20	0,89	54	47,84	17,58	949,32	one box	one box

*www.aporcelanato.com



JAPAN

GRES PORCELLANATO | PORCELLANATO TILES



JAPAN BLANCO
44,3x44,3x1cm P2400048 / 100140546 G311
Batach recomendado para: Colombia Oro




JAPAN MARINE
44,3x44,3x1cm P2400049 / 100140547 G311
Batach recomendado para: Colombia Caribeño

INTENSIDAD DE TRÁNSITO PEATONAL: TRÁNSITO MEDIO
INTENSITY OF PEDESTRIAN TRANSIT: MEDIUM TRANSIT

NATAL

GRES PORCELLANATO | PORCELLANATO TILES



NATAL MARFIL
44,3x44,3x1cm P2400039 / 100140103 G311
Batach recomendado para: Colombia Marfil

INTENSIDAD DE TRÁNSITO PEATONAL: TRÁNSITO INTENSO
INTENSITY OF PEDESTRIAN TRANSIT: HARD TRANSIT

RODANO

GRES PORCELLANATO | PORCELLANATO TILES



RODANO ACERO
44,3x44,3x1cm P2400033 / 100123817 G311
Batach recomendado para: Colombia Minicajón



RODANO TALPE
44,3x44,3x1cm P2400032 / 100123819 G311
Batach recomendado para: Colombia Bogotá



RODANO CALZA
44,3x44,3x1cm P2400034 / 100123818 G311
Batach recomendado para: Colombia Oro


INTENSIDAD DE TRÁNSITO PEATONAL: TRÁNSITO INTENSO
INTENSITY OF PEDESTRIAN TRANSIT: HARD TRANSIT

BORNEO

GRES RECTIFICADO | RECTIFIED FLOOR TILES



BORNEO MOKA
42,3x42,3x1cm P1409087 / 100112341 G331
Batach recomendado para: Colombia Moka



BORNEO BLUE
42,3x42,3x1cm P1409095 / 100112339 G331
Batach recomendado para: Colombia Antioquia



BORNEO SAGE
42,3x42,3x1cm P1409086 / 100112342 G331
Batach recomendado para: Colombia Bogotá

INTENSIDAD DE TRÁNSITO PEATONAL: TRÁNSITO MODERADO
INTENSITY OF PEDESTRIAN TRANSIT: MODERATE TRANSIT

Embalaje / Packing		PIEZAS ESPECIALES / SPECIAL PIECES						Adhesivo	
FORMATO cm	PIEZAS	MECJ	CAPIL	MEPL	MECJ	*MEPL	one-flex	one-flex	
42,3x42,3	5	0,90	66	54,75	22,65	1,64	one-flex	one-flex	
10x4,3cm Dicaldo	20	0,85	54	47,84	17,58	949,32	one-flex	one-flex	

*valor aproximado. *approximate values.

Embalaje / Packing		PIEZAS ESPECIALES / SPECIAL PIECES						Adhesivo	
FORMATO cm	PIEZAS	MECJ	CAPIL	MEPL	*MECJ	*MEPL	one-flex	one-flex	
42,3x42,3	5	0,90	66	54,75	22,65	1,64	one-flex	one-flex	
42,3x42,3cm	5	0,95	66	62,77	20,17	131,22	one-flex	one-flex	

*valor aproximado. *approximate values.



• Borneo Sage 43,5x43,5cm.



RECIFE

GRES RECTIFICADO | RECTIFIED FLOOR TILES



CALACATA

GRES RECTIFICADO | RECTIFIED FLOOR TILES




RECIFE ANTRACITA G-R
43,5x43,5x1cm P1459082 / 100093209 G331
Batch recommend joint: Colorlock Antracita



RECIFE PULPIS G-R
43,5x43,5x1cm P1459083 / 100093203 G331
Batch recommend joint: Colorlock Tabaco



RECIFE GRIS G-R
43,5x43,5x1cm P1459084 / 100093201 G331
Batch recommend joint: Colorlock Marfil/Blanco / Gris



CALACATA SILVER G-R
43,5x43,5x1cm P1459090 / 100107232 G331
Batch recommend joint: Colorlock Blanco



CALACATA GOLD G-R
43,5x43,5x1cm P1459092 / 100107231 G331
Batch recommend joint: Colorlock Blanco

SPAIN/USA | PORTUGAL

PORTUGAL | SPAIN/USA

INTENSIDAD DE TRÁNSITO PEATONAL: TRÁNSITO MODERADO
INTENSITY OF PEDESTRIAN TRANSIT: MODERATE TRANSIT

PIEZAS ESPECIALES / SPECIAL PIECES

10x10,5cm	
RECIFE PULPIS	P1459083 / 100093203 G11
RECIFE GRIS	P1459084 / 100093201 G11
RECIFE ANTRACITA	P1459082 / 100093209 G11

Embalaje / Packing		10x10,5cm		10x43,5cm	
PIEZAS	M2/CJ	CJ/PAL	M2/PAL	'10/CJ	'10/PAL
5	0,91	66	64,76	22,5	1485
20	0,87	54	46,98	18,4	994

**Valores aproximados. Approximate values.*


184

Embalaje / Packing		10x10,5cm		10x43,5cm	
PIEZAS	M2/CJ	CJ/PAL	M2/PAL	'10/CJ	'10/PAL
5	0,95	66	62,7	21,04	1388

**Valores aproximados. Approximate values.*

INTENSIDAD DE TRÁNSITO PEATONAL: TRÁNSITO MODERADO
INTENSITY OF PEDESTRIAN TRANSIT: MODERATE TRANSIT


185



CARRARA BRILLO
GRES RECTIFICADO | RECTIFIED FLOOR TILES




ONICE
GRES RECTIFICADO | RECTIFIED FLOOR TILES



CARRARA BLANCO BRILLO G-R
43,5x43,5x1cm P145006 / 10006303 G31
Batch recommenda para: Colorada Brillo
Batch recommenda para: Colorada Brillo



ONICE SIENA G-R
43,5x43,5x1cm P1450075 / 10006799 G31
Batch recommenda para: Colorada Marfil Riego
Batch recommenda para: Colorada Marfil Riego



ONICE MARFIL G-R
43,5x43,5x1cm P1450072 / 10006791 G31
Batch recommenda para: Colorada Marfil
Batch recommenda para: Colorada Marfil

INTENSIDAD DE TRÁNSITO PEATONAL: TRÁNSITO MODERADO
INTENSITY OF PEDESTRIAN TRANSIT: MODERATE TRANSIT

Embalaje / Packing		PKG	MOZU	C.A.P.M	MOZL	MOZU	MOZL	MOZU	MOZL
43,5x43,5cm	5	0,91	66	62,7	17,04	1386	one-flx / maxiflud		
10x43,5cm Zicabo	20	0,87	54	46,98	18,42	994	one-flx / maxiflud		

*velocidad aproximada: *approximate velocity.

PIEZAS ESPECIALES / SPECIAL PIECES

ZÓCALO	18x13,5cm
CARRARA BLANCO BRILLO	P903274 / 10007009 G11

INTENSIDAD DE TRÁNSITO PEATONAL: TRÁNSITO MODERADO
INTENSITY OF PEDESTRIAN TRANSIT: MODERATE TRANSIT

Embalaje / Packing		PKG	MOZU	C.A.P.M	MOZL	MOZU	MOZL	MOZU	MOZL
43,5x43,5cm	5	0,91	66	62,7	17,04	1386	one-flx / maxiflud		
10x43,5cm Zicabo	20	0,87	54	46,98	18,42	994	one-flx / maxiflud		

*velocidad aproximada: *approximate velocity.

PIEZAS ESPECIALES / SPECIAL PIECES


ZÓCALO	18x13,5cm
ONICE SIENA	P903268 / 10008919 G11
ONICE MARFIL	P903269 / 10008917 G11

MÁRMOL NILO

GRES RECTIFICADO | RECTIFIED FLOOR TILES



MÁRMOL NILO MARFIL G-R
43,5x43,5x1cm
P1450912 / 100010577 G331
Batch recommenda para Colombia Bge
Batch recommenda para Colombia Gte



MÁRMOL NILO BLANCO G-R
43,5x43,5x1cm
P1450910 / 100010570 G331
Batch recommenda para Colombia Blanco Gte
Batch recommenda para Colombia Blanco Gte

MÁRMOL ROMANO

GRES RECTIFICADO | RECTIFIED FLOOR TILES




MÁRMOL ROMANO MARFIL G-R
43,5x43,5x1cm
P1450920 / 100010592 G331
Batch recommenda para Colombia Bge
Batch recommenda para Colombia Bge



• Mármol Crema 43,5x43,5cm.

MÁRMOL CREMA

GRES RECTIFICADO | RECTIFIED FLOOR TILES



MÁRMOL CREMA MARFIL G-R
43,5x43,5x1cm
P1450990 / 100010615 G331
Batch recommenda para Colombia Bge
Batch recommenda para Colombia Bge

INTENSIDAD DE TRÁNSITO PEATONAL: TRÁNSITO MODERADO
INTENSITY OF PEDESTRIAN TRANSIT: MODERATE TRANSIT

INTENSIDAD DE TRÁNSITO PEATONAL: TRÁNSITO MODERADO
INTENSITY OF PEDESTRIAN TRANSIT: MODERATE TRANSIT

PIEZAS ESPECIALES / SPECIAL PIECES

ZÓCALO	10x43,5cm	
MÁRMOL NILO MARFIL	P8030173 / 100017332	G11
MÁRMOL NILO BLANCO	P8030187 / 100065493	G11
MÁRMOL ROMANO MARFIL	P8030176 / 100017344	G11

Embalaje / Packing		Pieza		Módulo		Cajón		Módulo		Módulo		Módulo	
Formato cm		Pesa	Medi	Cajón	Módulo	Módulo	Módulo	Módulo	Módulo	Módulo	Módulo	Módulo	Módulo
43,5x43,5cm	5	0,95	66	62,44	21,04	1422,3	one-flex / maxiflex	one-flex / maxiflex	one-flex / maxiflex	one-flex / maxiflex	one-flex / maxiflex	one-flex / maxiflex	one-flex / maxiflex
10x43,5cm Zócalo	20	0,87	54	46,98	18,42	994	one-flex / maxiflex	one-flex / maxiflex	one-flex / maxiflex	one-flex / maxiflex	one-flex / maxiflex	one-flex / maxiflex	one-flex / maxiflex


*valor aproximado, representativo de un lote.

Embalaje / Packing		Pieza		Módulo		Cajón		Módulo		Módulo		Módulo	
Formato cm		Pesa	Medi	Cajón	Módulo	Módulo	Módulo	Módulo	Módulo	Módulo	Módulo	Módulo	Módulo
43,5x43,5cm	5	0,95	66	62,44	21,04	1390	flexible	one-flex	one-flex	one-flex	one-flex	one-flex	one-flex
10x43,5cm Zócalo	20	0,87	54	46,98	18,42	995	one-flex	one-flex	one-flex	one-flex	one-flex	one-flex	one-flex

*valor aproximado, representativo de un lote.

PIEZAS ESPECIALES / SPECIAL PIECES

ZÓCALO	10x43,5cm	
MÁRMOL CREMA MARFIL	P8030174 / 100017336	G11



•Marmol Kali Crema 43,5x3,5cm.

MÁRMOL KALI
GRES RECTIFICADO | RECTIFIED FLOOR TILES



MÁRMOL KALI POLPIS G-R
43,5x43,5x1cm P1420984 / 100010627 G331




MÁRMOL KALI TABACO G-R
43,5x43,5x1cm P1420985 / 100010631 G331



MÁRMOL KALI CREMA G-R
43,5x43,5x1cm P1420923 / 100005046 G331

MARMI BLANCO
PAVIMENTO GRES | FLOOR TILES



MARMI BLANCO G-R
43,5x43,5x1cm P1420929 / 100005043 G331
39,8x49,8x1cm P1820939 / 100107920 G347

MÁRMOL NILO
PAVIMENTO GRES | FLOOR TILES



MÁRMOL NILO MARMOL G
44,6x44,6x1cm P1411502 / 100010359 G319



MÁRMOL NILO BLANCO G
44,6x44,6x1cm P1411500 / 100010351 G319

Embalaje / Packing

FORMATO cm	PZAS	MEDJ	CAPNL	MTPL	MTLJ	MTPL	Módulo
43,5x43,5cm	5	0,95	66	62,44	21,04	1,90	flexible
10x43,5cm Zicabo	20	0,87	54	46,98	18,42	9,95	one-flex

**valores aproximados. **aproximative values.*

INTENSIDAD DE TRÁNSITO PEDESTAL: TRÁNSITO MODERADO
INTENSITY OF PEDESTRIAN TRANSIT: MODERATE TRANSIT

PIEZAS ESPECIALES / SPECIAL PIECES

ZÓCALO	10x43,5cm	G11
MÁRMOL KALI POLPIS	P803024 / 100017050	G11
MÁRMOL KALI TABACO	P803025 / 100017072	G11
MÁRMOL KALI CREMA	P803074 / 100017937	G11

Embalaje / Packing

FORMATO cm	PZAS	MEDJ	CAPNL	MTPL	MTLJ	MTPL	Módulo
55,6x55,6cm	4	1,42	32	42,47	32,24	1127,68	one-flex / marfilud
43,5x43,5cm	5	0,95	66	62,7	21,04	1,98	flexible
44,6x44,6cm	5	0,95	66	62,6	22,5	1,65	flexible
10x43,5cm Zicabo	20	0,87	54	46,98	18,42	9,94	one-flex / marfilud
9,8x49,8cm Zicabo	18	1,05	50	58,87	25,56	1431,36	one-flex / marfilud
10x44,5cm Zicabo	20	0,95	54	48,17	17,85	9,64	one-flex / marfilud

**valores aproximados. **approximative values.*

INTENSIDAD DE TRÁNSITO PEDESTAL: TRÁNSITO MODERADO
INTENSITY OF PEDESTRIAN TRANSIT: MODERATE TRANSIT

PIEZAS ESPECIALES / SPECIAL PIECES

ZÓCALO	10x43,5cm	G11
MARMI BLANCO	P803073 / 100017938	G11
ZÓCALO	10x49,8cm	G7
MÁRMOL NILO MARMOL	P4203109 / 100112016	G7
MÁRMOL NILO BLANCO	P8330295 / 100018338	G7
ZÓCALO	9,8x49,8cm	G30
MARMI BLANCO	P8200089 / 100008410	G30



GUIA TÉCNICA TECHNICAL GUIDE

- NUESTRO CATÁLOGO
- INSTRUCCIONES DE COLOCACIÓN
- CERTIFICADOS
- INFORMACIÓN TÉCNICA
- TIENDAS Y DISTRIBUIDORES
- OUR CATALOGUE
- INSTALLATION INSTRUCTIONS
- CERTIFICATIONS
- TECHNICAL INFORMATION
- DISTRIBUTORS & STORES

INSTALLATION INSTRUCTIONS

CERAMIC TILES

- 1- Choosing the proper tools and implements (notched trowel, rubber mallet, suction-cups and cross-spacers for installing tiles, rubber trowel for grouting) is of the utmost importance.
- 2- The substrate (wall or floor) to be tiled must be perfectly level, with no defects in planarity. We recommend that damp areas be waterproofed beforehand. A difference in thickness in the adhesive layer will produce different stresses on the ceramic tile surface which will result in projecting tile edges.
- 3- The surface to be tiled must be completely free of dust or any other substance that could negatively affect the adhesion. This will promote better bonding strength of the adhesive on the substrate.
- 4- During installation, there should be enough light to allow us to easily spot any sort of defect, especially the appearance of projecting tile edges. During this phase, work should be performed with more lighting than that which will illuminate the area once the work is finished. The use of spotlights will prove helpful in this regard.
- 5- Selecting the type of adhesive to use is fundamental. We must take into account the properties of the substrate to be tiled (surface of brick, wood, plaster, metal, etc.), as well as the characteristics of the chosen ceramic tiles (porous wall tiles, stoneware tiles or porcelain tiles). The appropriate adhesive is recommended in the PORCELANOSA catalogues.
- 6- The thin-bed installation method is recommended, with a flexible adhesive. For formats larger than 31.6x31.6 (12.000 cm) the buttering-floating technique is recommended, that consists of applying the adhesive on both the substrate and the back of the tile.
- 7- Being as these are rectified tiles, they require careful handling, to avoid ripped edges, chipping or scratches on the surface of tiles.
- 8- For the installation of rectified materials, it is recommended that cross-spacers of at least 1mm be used. In rustic models the minimum joint recommended is 3mm. It is recommended that rectangular tiles, when arranged in a staggered layout, be installed at 3/4th-pec intervals.
- 9- During installation stoppages, it should be kept in mind that the tiles already installed have contracted, and those which are going to install will experience the same movement. Therefore, it is necessary to predict the possible movement, since if we continue tiling on the same level, the subsequent contraction may give rise to a slight difference in level.
- 10- It is recommended that you consider the inclusion of perimeter joints, which will help to absorb any movements after installation. These joints must be left empty, or else filled with a compressible material; the minimum recommended width for those joints is 8 mm. This joint is concealed with the skirting or with the tile itself.
- 11- If the substrate already has its own structural joints or dividing joints, these should be respected when ceramic tiles are installed. It must be remembered that the maximum surface area to be covered with ceramic tiles without dividing joints is 50% to 70m for interiors and half that size for exteriors.
- 12- During the installation phase, before setting has fully taken place, we should continuously check already installed pieces, since there is still time to fix any faults. A rubber mallet can be used to tap down projecting tiles and a suction-cup can be used to pull up pieces that are sunken in excess.
- 13- Before grouting, it should be made sure that installation joints (between tile and tile) are empty and free of bonding materials and traces of dirt and grime. Any intermediary substance may make installation joints less effective, in addition to hindering the adhesion of the grout.
- 14- Joints should be grouted once tiles are firmly bonded to the substrate. In the special case of floor tiles, the manufacturer's recommendations should be followed, so as to enable enough time to elapse before tiles are walked on or subjected to any loads.
- 15- The grouting material should be applied with a rubber trowel, and the use of metallic trowels should be avoided at all times, since they may damage the glazed surface of tiles. Grouts in a wide range of colours are available on the market, which make it possible to match the shade of any setting created. The appropriate grout colour is recommended in the PORCELANOSA catalogues.
- 16- Removing excess grouting material should be performed using a sponge dampened in water. This operation should be done in timely fashion, since if the grouting material is left in contact with the glazed surface of tiles for too long, it hinders cleaning, especially in those models the surface of which has relief.
- 17- It is absolutely necessary that already installed ceramic floor tiles be protected with the proper means so as to prevent possible damages until the building project is complete, due to the presence of abrasive materials and ongoing movement of tools. This will not only help to protect tiles, but it will also make subsequent cleaning easier.
- 18- The use of cleaning agents that contain hydrofluoric acid (HF) and solid detergents with particles that may abrade the tile surface should be avoided. Hydrofluoric acid would completely remove the glazed surface of tiles, thus causing irreparable damage.

The tile-laying methods recommended by PORCELANOSA Grupo and described in this document are based on the guidelines of the Ceramic Tile Guide, published by the Valencia Building Institute, the Valencia Regional Association of Architects, and the Valencia Regional Department of Public Works, Urban Planning and Transport.

INSTALLATION INSTRUCTIONS

OUTDOOR CERAMIC TILES

- 1- When installing tiles, it is extremely important that you choose suitable tools and instruments (notched trowel, rubber mallet, tile spacers, rubber trowel, and sponge) for optimum results when grouting.
- 2- It is essential that you design and create suitable drainage slopes to avoid stagnation problems and prevent the build-up of surface water.
- 3- Make sure that the grout is properly waterproofed to prevent ground moisture from filtering through and to protect against the formation of bloom, moss, etc.
- 4- The substrate must be compact throughout in terms of thickness and surface finish, and any parts that are brittle or that could become easily detached should be removed. The substrate must also be free of dust, fat, or any other substances that could interfere with adhesion. Finally, make sure that the surface is completely even. All drainage slopes that you have previously created must be maintained when preparing the substrate.
- 5- The installation substrate must be stable in terms of dimension and structure, and sufficient time left for drying and setting shrinkage to occur. We recommend leaving one week for each centimetre of adhesive applied. If the surface needs to be used sooner, you might consider using a quick-setting compound.
- 6- Correctly plan the layout of the area to be tiled in advance. When planning the layout, decide where to place perimeter and intermediate expansion joints, maintain structural joints, and do not install any tiles on these to prevent any breakage or cracking after installation.
- 7- In outdoor areas prone to frost, the crack must be covered well and y class C2 cement-based adhesives as per European standard EN 12004 (Adhesives for Ceramic Tiles) to install outdoor ceramic tiles. Follow the manufacturer's instructions at all times to enjoy the full benefits offered by the adhesive's properties.
- 8- Apply all adhesives with a notched trowel using the thin-bed method. Make sure that the size of your trowel is suited to the size of the tiles you are installing. For outdoor or large-format tiles, always use the floating and buttering method, i.e. spread the adhesive over both the substrate and the underside of the tile.
- 9- Ensure that you seal tile joints properly by using a grouting mortar suited to outdoor use (Class C32 cement-based grouting mortars as per EN 13888 - Grouting Material for Ceramic Tiles). For applications requiring greater elasticity, adhesion, and mechanical resistance, we recommend mixing your cement-based mortar with a special latex additive.
- 10- The correct sealing of joints is a very important part of the tiling process. Outdoor tiles should never be butted together. A joint of at least 5 mm should be left between tiles although this can be increased in areas subject to sharp temperature changes. Make sure that all joints are clean before grouting them.
- 11- Make sure that you follow the manufacturer's instructions when applying the grouting material. If you are using anti-slip tiles or a latex-based grout, make sure you clean away all traces of grout before it has time to dry.
- 12- In all cases, consider the creation of perimeter joints. These should be created at all transitions between floor tiles and vertical elements such as walls, pillars, foundation blocks, or other types of flooring. Perimeter joints should have a minimum width of 8 mm.
- 13- The width and depth of all floor structural joints must be strictly observed. Movement joints are critical to protecting ceramic tiles against damage caused by movements - both normal building movements and movements caused by changes in temperature, moisture, etc.
- 14- When filling movement joints, do not use absorbent, closed-cell, high-compression, or temperature-resistant grouting materials. Seal joints with a highly elastic, waterproof material that is suited to the width of the joint. This sealant must also offer sufficient mechanical and thermal resistance.
- 15- Intermediate expansion joints must be created in areas measuring between 9 and 25m2. These joints should form a square with each side measuring no more than 5 m. A joint width of at least 8 mm should be left although this.
- 16- Porcelain tiles should always be used in outdoor areas prone to frost (these tiles have a water-absorption rate of under 0.5%). Do not allow water to accumulate in ungrouted joints during frost periods as freezing-thawing cycles could damage the tiles. When installing steps, strictly follow all instructions provided by PORCELANOSA.
- 17- You can increase safety levels in wet areas where there is a risk of slipping by choosing a tile with anti-slip properties. Bear in mind, however, that these tiles are more difficult to clean (they are more susceptible to the build-up of dirt, and dirt, in general, tends to be more difficult to remove).
- 18- When finished tiling, make sure that you remove all traces of grout and adhesive promptly as the longer that these are in contact with the tiled surface, the more difficult they are to remove. Do not use cleaning agents containing hydrofluoric acid or any other aggressive materials.

The tile-laying methods recommended by PORCELANOSA Grupo and described in this document are based on the guidelines of the Ceramic Tile Guide, published by the Valencia Building Institute, the Valencia Regional Association of Architects, and the Valencia Regional Department of Public Works, Urban Planning and Transport.

INSTALLATION INSTRUCTIONS

FIRENZE MOSAIC




WHEN THE TILES ARE LAID, IT IS VERY IMPORTANT TO USE THE RIGHT TOOLS (A NOTCHED TROWEL, RUBBER Mallet, TILE SPACERS, AND A RUBBER TROWEL AND SPONGE TO ENSURE WELL-GROUTED TILE JOINTS). AN ADHESIVE RATED C1 OR HIGHER, AS PER STANDARD EN 12004, SHOULD BE USED. (GIVEN THE WIDE VARIETY OF POTENTIAL TYPES OF SUBSTRATES AND CIRCUMSTANCES, YOUR ADHESIVE SUPPLIER SHOULD BE CONSULTED IN EACH INDIVIDUAL CASE). C22 GROUTING MATERIAL SHOULD BE USED, AS PER STANDARD EN 13888. IN AREAS PRONE TO DAMP OR MOISTURE, GROUTING MATERIAL SHOULD BE CHOSEN THAT IS BOTH WATERPROOF AND MOULD RESISTANT. GUTECH RECOMMENDS THE USE OF COLORSTUK RAPID OR EPOTECH AQUA.



TO COMPENSATE FOR ANY POSSIBLE UNEVENNESS IN THE FLOOR, IT IS ADVISABLE TO START LAYING THE TILES FROM A LEVELLED STRAIGHTEDGE POSITIONED AT A HEIGHT OF LESS THAN 29 CM FROM THE ENVISAGED LEVEL OF THE TILED FLOOR SURFACE. (THE ROW OF TILES IN CONTACT WITH THE FLOOR WILL BE CUT TO SIZE SUBSEQUENTLY). THE TILES SHOULD BE ALLOWED TO REST NATURALLY ON THE STRAIGHTEDGE ON THE BASE POINTS IN THE TILE PATTERN. IN THIS WAY, THEY WILL BE PROPERLY ALIGNED, AVOIDING ANY PROBLEMS THAT MIGHT OCCUR IF THE TILES WERE LAID FROM THE FLOOR UP AND MISTAKES WERE MADE WHEN THIS ROW WAS CUT (OUT-OF-SQUARE TILES OR PROBLEMS FITTING THEM TOGETHER).




ONCE THE POROUS WALL TILES HAVE BEEN LAID (EXCEPT FOR THE FIRST ROW IN CONTACT WITH THE FLOOR), THE FLOOR TILES SHOULD BE LAID. FINALLY, AFTER REMOVING THE STRAIGHTEDGE, THE LAST ROW OF WALL TILES SHOULD BE BONDED IN PLACE AFTER CUTTING THEM TO THE RIGHT SIZE, AS DEFINED BY THE GAP DOWN TO FLOOR LEVEL. AN ELECTRICAL DISC CUTTER SHOULD BE USED TO CUT THEM, BECAUSE A HAND-CUTTER WOULD CREATE MORE UNEVEN EDGES. AT THE MEETING POINT BETWEEN WALLS OR BETWEEN WALLS AND FLOORS, THE TILES SHOULD ALSO BE CUT TO SIZE.



PERIMETER JOINTS MUST BE INSERTED SO THAT THE CUT TILES DO NOT TOUCH ADJOINING WALLS, LEAVING A MINIMAL GAP TO ABSORB ANY MOVEMENT. THE TILES AT THE TOP (CEILING LEVEL) AND SIDES OF THE TILED SURFACE WILL ALSO NEED CUTTING. PROFILES ARE VERY USEFUL FOR FINISHING OFF MEETING POINTS OR CORNERS, ENHANCING THE END FINISH.



TO ENSURE A UNIFORM FINISH WHEN GROUTING THE TILES, IT IS IMPORTANT TO USE CLEAN WATER AND CLEAN TOOLS. WHITE, BEIGE OR GREY GROUTING MATERIALS SHOULD BE USED. BEFORE GROUTING THE TILES, THE WHOLE TILED SURFACE SHOULD BE SLIGHTLY MOISTENED, INCLUDING ALL INNER JOINTS, SO THAT THE GROUTING MATERIAL DOES NOT DRY TOO FAST. THE WHOLE TILED SURFACE SHOULD BE GROUTED TO ENSURE A UNIFORM APPEARANCE AND PREVENT LIQUID FROM SEEPING THROUGH.



THE TILED SURFACE SHOULD BE GROUTED IN SMALLISH SECTIONS. ANY SURPLUS GROUT SHOULD BE REMOVED AFTER ALLOWING A SUFFICIENT PERIOD OF TIME TO ELAPSE SO THAT THE GROUT HAS SET AND REMAINS INSIDE THE TILE JOINTS. TOO MUCH TIME SHOULD NOT ELAPSE BECAUSE THE GLAZED SURFACE MIGHT GET SCRATCHED WHEN CLEANED.

ADD CLEANING AGENTS SHOULD BE AVOIDED DURING THIS INITIAL CLEANING PROCESS AND IN ANY DAY-TO-DAY CLEANING, BECAUSE THE GROUT MIGHT BE NEGATIVELY AFFECTED.

INSTRUCCIONES DE COLOCACIÓN: DUNAS

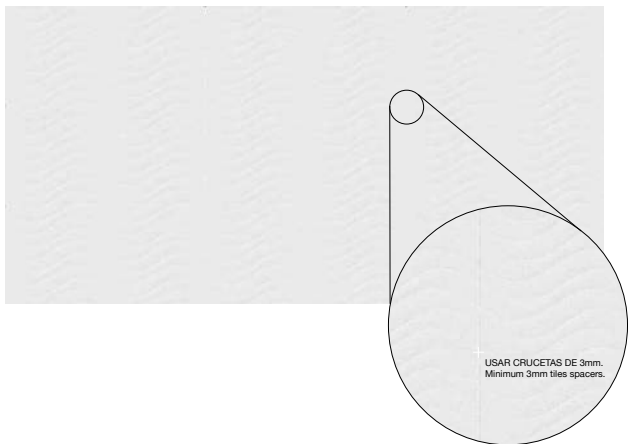
INSTALLATION INSTRUCTIONS: DUNAS

CORRECTA UTILIZACIÓN DUNAS 59,6X120X1,2CM.
LAYING TIPS FOR 59,6X120X1,2CM. DUNAS TILES.



DUNAS 59,6X120CM.

- MATERIAL EXCLUSIVO PARA REVESTIMIENTO DE PAREDES.
-MATERIAL FOR USE ON WALLS ONLY.
- SE DEBE UTILIZAR CRUCETA DE SEPARACIÓN DE MÍNIMO 3MM. ENTRE PIEZA Y PIEZA.
-TILE SPACERS MEASURING AT LEAST 3MM SHOULD BE USED.
- MANIPULAR CON CUIDADO DURANTE LA COLOCACIÓN PARA EVITAR DESCONCHADOS EN LOS BORDES DE LA PIEZA.
-HANDLE THE TILES WITH CARE DURING THE TILE-LAYING PROCESS TO AVOID CHIPPED EDGES.
- EN CASO DE SER NECESARIO, SE DEBEN UTILIZAR CORTADORAS REFRIGERADAS POR AGUA, PARA AUMENTAR LA CALIDAD DEL ACABADO DEL CORTE.
-IF NECESSARY, USE WATER-COOLED TILE CUTTING EQUIPMENT TO ENSURE BETTER-CUT EDGES.



204

CERTIFICADOS

CERTIFICATES

DECLARACIÓN AMBIENTAL DE PRODUCTOS DE LA CONSTRUCCIÓN (DAPc)

DApC.002.003-008



EL SISTEMA DESARROLLADO DE DECLARACIONES AMBIENTALES DE PRODUCTOS DE LA CONSTRUCCIÓN (DAPc) SE HA CREADO PARA FACILITAR LA ADAPTACIÓN DEL SECTOR DE LA CONSTRUCCIÓN A UN NUEVO MODELO MAS COHERENTE Y SOSTENIBLE MOTIVADO POR UN MAYOR INTERÉS SOCIAL PARA DISMINUIR EL IMPACTO AMBIENTAL, INCLUIDO EN EL MUNDO DE LA CONSTRUCCIÓN, UNO DE LOS DE MAYOR IMPACTO, TRATARSE DE UNA INICIATIVA PIONERA EN ESPAÑA Y ESTAR AL NIVEL DE ALGUNOS PAISES PUNTEROS DE EUROPA EN ESTE TEMA Y LA CREACIÓN DE NUEVAS EXIGENCIAS MEDIOAMBIENTALES POR LA LEGISLACIÓN. FUNDAMENTALMENTE, SE TRATA DE CONSEGUIR UNA MEJORA AMBIENTAL DE LA CONSTRUCCIÓN DESDE UN BUEN CONOCIMIENTO DE LOS IMPACTOS DE CADA UNO DE LOS COMPONENTES ASI COMO LA TRANSPARENCIA MEDIOAMBIENTAL DEL SECTOR. (FUENTE: HTTP://ES.CSOSTENIBLE.NET/DAPc/OBJETIVOS/)

THE SYSTEM DEVELOPED FOR ENVIRONMENTAL DECLARATIONS FOR BUILDING PRODUCTS (EPD) HAS BEEN CREATED IN ORDER TO HELP THE CONSTRUCTION SECTOR ADAPT TO A NEW, MORE COHERENT AND MORE SUSTAINABLE MODEL. MOTIVATED BY GROWING SOCIAL INTEREST IN REDUCING ENVIRONMENTAL EFFECTS IN THE FIELD OF CONSTRUCTION, ONE OF THE SECTORS THAT CAUSES THE GREATEST IMPACT. THIS IS A PIONEERING INITIATIVE IN SPAIN, AIMED AT ACHIEVING THE SAME LEVEL AS SOME OF THE LEADING EUROPEAN COUNTRIES IN THIS AREA, AND IN LINE WITH THE DEMANDS RESULTING FROM NEW ENVIRONMENTAL LEGISLATION. THE GOAL IS TO ACHIEVE ENVIRONMENTAL IMPROVEMENTS IN THE CONSTRUCTION SECTOR, BASED ON A THOROUGH UNDERSTANDING OF THE IMPACTS CAUSED BY EACH OF ITS COMPONENTS, AS WELL AS THE ENVIRONMENTAL TRANSPARENCY OF THE SECTOR. (SOURCE: HTTP://ES.CSOSTENIBLE.NET/DAPc/OBJETIVOS/)



CERTIFICADOS

CERTIFICATES



HUELLA CARBONO

STONKER ECOLOGIC CUENTA TAMBIÉN CON UN ESTUDIO DE HUELLA DE CARBONO (CARBON FOOTPRINT) Y LA CERTIFICACIÓN POSTERIOR POR AENOR SEGÚN REQUISITOS DEL REFERENCIAL BRITÁNICO PAS 2050 (CRADLE TO GATE). LOS OBJETIVOS DEL ESTUDIO REALIZADO SON DETERMINAR LA CONTRIBUCIÓN "CUANTIFICADA" DEL PROCESO DE FABRICACIÓN Y DISTRIBUCIÓN DE ESTE PRODUCTO AL CAMBIO CLIMÁTICO, IDENTIFICAR POSIBLES REDUCCIONES DE EMISIONES DE GASES DE EFECTO INVERNADERO Y AMPLIAR LA INFORMACIÓN PARA INCORPORAR EL IMPACTO DE LAS EMISIONES EN LAS DECISIONES SOBRE PROVEEDORES, MATERIALES, DISEÑO DE PRODUCTO, PROCESOS DE FABRICACIÓN, ETC.

A CARBON FOOTPRINT STUDY HAS ALSO BEEN CARRIED OUT FOR STONKER ECOLOGIC, WITH SUBSEQUENT CERTIFICATION BY AENOR ACCORDING TO THE BRITISH PAS 2050 'CRADLE TO GATE' ASSESSMENT. THE AIMS OF THE STUDY ARE TO DETERMINE THE QUANTIFIED CONTRIBUTION OF THE MANUFACTURING AND DISTRIBUTION PROCESS FOR THIS PRODUCT TO CLIMATE CHANGE, TO IDENTIFY POSSIBLE WAYS OF REDUCING GREENHOUSE GAS EMISSIONS, AND TO EXTEND THE INFORMATION TO INCLUDE THE IMPACT OF EMISSIONS IN DECISIONS MADE REGARDING SUPPLIERS, MATERIALS, PRODUCT DESIGN, MANUFACTURING PROCESSES, ETC.



CERTIFICADOS

CERTIFICATES



ISO 50001:2011

PORCELANOSA HA IMPLANTADO UN SISTEMA DE GESTIÓN ENERGÉTICA DE ACUERDO A LA NORMA ISO 50001, COMO UNA HERRAMIENTA QUE PERMITA LA REDUCCIÓN DE LOS CONSUMOS DE ENERGÍA Y CONSECUENTEMENTE LAS EMISIONES DE GASES DE EFECTO INVERNADERO. A TRAVÉS DE LA MEJORA DEL DESEMPEÑO ENERGÉTICO, SE PERSIGUE FOMENTAR LA MÁXIMA EFICIENCIA EN TODOS NUESTROS PROCESOS, REFRENANDO DE ESTA FORMA EL CLARO COMPROMISO MEDIOAMBIENTAL ADOPTADO DESDE EL INICIO DE LA ACTIVIDAD.

PORCELANOSA HAS IMPLEMENTED AN ENERGY MANAGEMENT SYSTEM IN ACCORDANCE WITH THE ISO 50001 STANDARD, DESIGNED TO ACT AS A TOOL FOR THE REDUCTION OF ENERGY CONSUMPTION AND CONSEQUENTLY THE EMISSION OF GREENHOUSE GASES. BY IMPROVING ENERGY PERFORMANCE LEVELS, THE AIM IS TO PROMOTE MAXIMUM EFFICIENCY IN ALL OUR PROCESSES, THEREBY FURTHER ENDORSING THE CLEAR ENVIRONMENTAL COMMITMENT MAINTAINED BY THE COMPANY THROUGHOUT ITS HISTORY.



CERTIFICADOS

CERTIFICATES



ECOLABEL

LA ETIQUETA ECOLÓGICA EUROPEA, ES UN ESQUEMA VOLUNTARIO DE CERTIFICACIÓN AMBIENTAL QUE PRETENDE DISTINGUIR AQUELLOS PRODUCTOS DE MERCADO Y SERVICIOS QUE SON RESPETUOSOS CON EL MEDIO AMBIENTE. CREADO EN 1992, LOS PRODUCTOS Y SERVICIOS CERTIFICADOS CON LA ECOLABEL, LLEVAN CONSIGO EL LOGO DE LA FLOR, PERMITIENDO SU IDENTIFICACIÓN CLARA Y FÁCIL A LOS CONSUMIDORES Y COMPRADORES, TANTO PÚBLICOS COMO PRIVADOS. A PESAR DE QUE EL LOGO PUEDE PARECER SIMPLE, LOS CRITERIOS AMBIENTALES QUE HAY DETRÁS DE LA CERTIFICACIÓN SON CONSISTENTES Y SOLO LOS MEJORES PRODUCTOS, LOS MÁS RESPETUOSOS CON EL MEDIO AMBIENTE, SON CERTIFICADOS CON EL CARACTERÍSTICO DISTINTIVO DE LA FLOR. LA SERIE STONKER ECOLOGIC, CUENTA CON DICHO DISTINTIVO.

THE EUROPEAN ECOLABEL IS A VOLUNTARY SCHEME FOR ENVIRONMENTAL CERTIFICATION, DESIGNED TO DISTINGUISH PRODUCTS AND SERVICES THAT ARE ENVIRONMENTALLY-FRIENDLY. CREATED IN 1992, THE PRODUCTS AND SERVICES AWARDED THE ECOLABEL, CARRY THE FLOWER LOGO, ALLOWING CONSUMERS – INCLUDING PUBLIC AND PRIVATE PURCHASERS – TO IDENTIFY THEM EASILY. WHILE THE LOGO MAY BE SIMPLE, THE ENVIRONMENTAL CRITERIA BEHIND IT ARE TOUGH, AND ONLY THE VERY BEST PRODUCTS, WHICH ARE KINDEST TO THE ENVIRONMENT, ARE ENTITLED TO CARRY THE EU ECOLABEL. THE STONKER ECOLOGIC SERIES CARRIES THIS LABEL.

CERTIFICADOS
CERTIFICATES



ISO 9001:2008

CON LAS PREMISAS DE MEJORA CONTINUA Y SATISFACCIÓN DE CADA CLIENTE, PORCELANOSA ASEGURA LAS PRESTACIONES, TANTO ESTÉTICAS COMO TÉCNICAS, DE SUS PRODUCTOS A TRAVÉS DE UN SISTEMA DE GESTIÓN DE CALIDAD CERTIFICADO POR LA NORMA ISO 9001, APLICADO AL DISEÑO, PRODUCCIÓN, DISTRIBUCIÓN Y COMERCIALIZACIÓN DE PAVIMENTOS, REVESTIMIENTOS Y PIEZAS ESPECIALES CERÁMICAS.

WITH A PHILOSOPHY BASED ON GOING IMPROVEMENTS AND CUSTOMER SATISFACTION, PORCELANOSA GUARANTEES THE AESTHETIC AND TECHNICAL CHARACTERISTICS OF ITS PRODUCTS BY APPLYING A QUALITY-CONTROL SYSTEM CERTIFIED BY ISO 9001 TO THE DESIGN, PRODUCTION, DISTRIBUTION AND COMMERCIALISATION OF ITS WALL AND FLOOR TILES AND TRIMS.



CERTIFICADOS
CERTIFICATES



ISO 14001:2004

EN EL CONTEXTO DE UNA LEGISLACIÓN CADA VEZ MÁS EXIGENTE, PORCELANOSA DEMUESTRA SU SÓLIDO COMPROMISO MEDIOAMBIENTAL MEDIANTE LA ADOPCIÓN DE UN SISTEMA DE GESTIÓN CERTIFICADO POR LA NORMA ISO 14001, TRANSMITIENDO DE ESTA FORMA NUESTRA POLÍTICA DE RESPETO Y PREOCUPACIÓN POR EL MEDIO AMBIENTE.

WITH A FRAMEWORK OF INCREASINGLY STRICT LEGISLATIVE CONTROLS, PORCELANOSA HAS DEMONSTRATED ITS FIRM COMMITMENT TO THE ENVIRONMENT WITH THE INTRODUCTION OF A MANAGEMENT SYSTEM CERTIFIED TO ISO 14001, THUS REFLECTING ITS RESPECT AND CONCERN FOR THE ENVIRONMENT.



CARACTERÍSTICAS TÉCNICAS











TECHNICAL FEATURES











MONKER (Revestimiento -Grupo BIII*)

CARACTERÍSTICAS TÉCNICAS

TECHNICAL FEATURES

GRES - Grupo BII*

NORMA - STANDARD	ENSAYO - TEST	UNE EN 14411 : 2013 ISO 13006 : 2012	VALORES - VALUES
 UNE-EN ISO 10545-2	MEDIDA DE LONGITUD Y ANCHURA LENGTH AND WIDTH	DESVIACIÓN RESPECTO MEDIDA DE FABRICACIÓN: ±0,3% *Max. ±2mm	CUMPLE LA NORMA COMPLIES WITH THE STANDARDS
	MEDIDA DEL GROSOR THICKNESS	DESVIACIÓN RESPECTO MEDIDA DE FABRICACIÓN: ±10% *Max. ±0,5mm	CUMPLE LA NORMA COMPLIES WITH THE STANDARDS
	MEDIDA DE LA RECTITUD DE LOS LADOS MEASUREMENT OF SIDE STRAIGHTNESS	DESVIACIÓN RESPECTO MEDIDA DE FABRICACIÓN: ±0,2% *Max. ±1,5mm	CUMPLE LA NORMA COMPLIES WITH THE STANDARDS
	MEDIDA DE LA ORTOGONALIDAD SQUARENESS	DESVIACIÓN RESPECTO MEDIDA DE FABRICACIÓN: ±0,3% *Max. ±2mm	CUMPLE LA NORMA COMPLIES WITH THE STANDARDS
 UNE-EN ISO 10545-3	ABSORCIÓN DE AGUA WATER ABSORPTION	VALOR MEDIO > 10 %	CUMPLE LA NORMA COMPLIES WITH THE STANDARDS
	MÓDULO DE ROTURA MODULUS OF RUPTURE	MÍNIMO VALOR INDIVIDUAL ≥ 12 N/mm ²	CUMPLE LA NORMA COMPLIES WITH THE STANDARDS
 UNE-EN ISO 10545-4	FUERZA DE ROTURA BREAKING STRENGTH	> 800 N	CUMPLE LA NORMA COMPLIES WITH THE STANDARDS
	RESISTENCIA A LA ABRASIÓN RESISTANCE TO ABRASION	SOLO PARA PAVIMENTO *VER TABLA DE RECOMENDACIONES PARA USOS EN PUERTOS	
 UNE-EN ISO 10545-7	RESISTENCIA A LA ABRASIÓN RESISTANCE TO ABRASION	SEGUN LOS VALORES DEL FABRICANTE AS PER MANUFACTURER	SEGUN MODELOS ACCORDING TO MODELS
 UNE-EN ISO 10545-8	DETERMINACIÓN DE LA DILATACIÓN TÉRMICA LINEAL THERMAL EXPANSION COEFFICIENT	MÉTODO DE ENSAYO DISPONIBLE TEST METHOD AVAILABLE	< 6,5 x 10 ⁻⁶ K ⁻¹
 UNE-EN ISO 10545-9	RESISTENCIA AL CHOQUE TÉRMICO RESISTANCE TO THERMAL SHOCK	MÉTODO DE ENSAYO DISPONIBLE TEST METHOD AVAILABLE	RESISTE RESISTS
 UNE-EN ISO 10545-11	RESISTENCIA AL CUARTEO BALDOSAS ESMALTADAS CRACKING RESISTANCE	EXIGIDO REQUIRED	CUMPLE LA NORMA COMPLIES WITH THE STANDARDS
 UNE-EN ISO 10545-12	RESISTENCIA A LA HELADA FROST RESISTANCE	MÉTODO DE ENSAYO DISPONIBLE NO EXIGIDO TEST METHOD AVAILABLE NOT DEMANDED	NO RESISTE DOES NOT RESISTS
 UNE-EN ISO 10545-13	RESISTENCIA A LOS ÁCIDOS Y BASES RESISTANCE AGAINST ACIDS AND BASES	MÉTODO DE ENSAYO DISPONIBLE TEST METHOD AVAILABLE	CLASE B MIN.
	RESISTENCIA A LOS PRODUCTOS DE LIMPIEZA Y REACTIVOS DE PISCINA RESISTANCE TO DETERGENTS AND ADDITIVES FOR SWIMMING POOLS	CLASE B MIN.	CUMPLE LA NORMA COMPLIES WITH THE STANDARDS
 UNE-EN ISO 10545-14	RESISTENCIA A LAS MANCHAS RESISTANCE TO STAINING	CLASE 3 Min.	CUMPLE LA NORMA COMPLIES WITH THE STANDARDS

NORMA - STANDARD	ENSAYO - TEST	UNE EN 14411 : 2013 ISO 13006 : 2012	VALORES - VALUES
 UNE-EN ISO 10545-2	MEDIDA DE LONGITUD Y ANCHURA LENGTH AND WIDTH	DESVIACIÓN RESPECTO MEDIDA DE FABRICACIÓN: ±0,3% *Max. 2mm	CUMPLE LA NORMA COMPLIES WITH THE STANDARDS
	MEDIDA DEL GROSOR THICKNESS	DESVIACIÓN RESPECTO MEDIDA DE FABRICACIÓN: ±10% *Max. 2mm	CUMPLE LA NORMA COMPLIES WITH THE STANDARDS
	MEDIDA DE LA RECTITUD DE LOS LADOS MEASUREMENT OF SIDE STRAIGHTNESS	DESVIACIÓN RESPECTO MEDIDA DE FABRICACIÓN: ±0,2% *Max. 2mm	CUMPLE LA NORMA COMPLIES WITH THE STANDARDS
	MEDIDA DE LA ORTOGONALIDAD SQUARENESS	DESVIACIÓN RESPECTO MEDIDA DE FABRICACIÓN: ±0,3% *Max. 2mm	CUMPLE LA NORMA COMPLIES WITH THE STANDARDS
 UNE-EN ISO 10545-3	ABSORCIÓN DE AGUA WATER ABSORPTION	VALOR MEDIO 0,5 - E ± 3 %	CUMPLE LA NORMA COMPLIES WITH THE STANDARDS
	MÓDULO DE ROTURA MODULUS OF RUPTURE	≥ 30 N/mm ²	≥ 32 N/mm ²
 UNE-EN ISO 10545-4	FUERZA DE ROTURA BREAKING STRENGTH	> 1.100 N	> 1.800 N
	RESISTENCIA A LA ABRASIÓN RESISTANCE TO ABRASION	SEGUN LOS VALORES DEL FABRICANTE AS PER MANUFACTURER	SEGUN MODELOS ACCORDING TO MODELS
 UNE-EN ISO 10545-7	RESISTENCIA A LA ABRASIÓN RESISTANCE TO ABRASION	SEGUN LOS VALORES DEL FABRICANTE AS PER MANUFACTURER	SEGUN MODELOS ACCORDING TO MODELS
 UNE-EN ISO 10545-8	DETERMINACIÓN DE LA DILATACIÓN TÉRMICA LINEAL THERMAL EXPANSION COEFFICIENT	MÉTODO DE ENSAYO DISPONIBLE TEST METHOD AVAILABLE	< 6,5 x 10 ⁻⁶ K ⁻¹
 UNE-EN ISO 10545-9	RESISTENCIA AL CHOQUE TÉRMICO RESISTANCE TO THERMAL SHOCK	MÉTODO DE ENSAYO DISPONIBLE TEST METHOD AVAILABLE	RESISTE RESISTS
 UNE-EN ISO 10545-11	RESISTENCIA AL CUARTEO BALDOSAS ESMALTADAS CRACKING RESISTANCE	EXIGIDO REQUIRED	CUMPLE LA NORMA COMPLIES WITH THE STANDARDS
 UNE-EN ISO 10545-12	RESISTENCIA A LA HELADA FROST RESISTANCE	EXIGIDO REQUIRED	CUMPLE LA NORMA COMPLIES WITH THE STANDARDS
 UNE-EN ISO 10545-13	RESISTENCIA A LOS ÁCIDOS Y BASES RESISTANCE AGAINST ACIDS AND BASES	SEGUN LOS VALORES DEL FABRICANTE AS PER MANUFACTURER	CLASE B MIN.
	RESISTENCIA A LOS PRODUCTOS DE LIMPIEZA Y REACTIVOS DE PISCINA RESISTANCE TO DETERGENTS AND ADDITIVES FOR SWIMMING POOLS	CLASE B MIN.	CUMPLE LA NORMA COMPLIES WITH THE STANDARDS
 UNE-EN ISO 10545-14	RESISTENCIA A LAS MANCHAS RESISTANCE TO STAINING	CLASE 3 Min.	CUMPLE LA NORMA COMPLIES WITH THE STANDARDS

CARACTERÍSTICAS TÉCNICAS






















TECHNICAL FEATURES

PORCELLANATO - Grupo Bla*

CARACTERÍSTICAS TÉCNICAS

TECHNICAL FEATURES

STON-ROVER*

NORMA - STANDARD	ENSAYO - TEST	UNE EN 14411 : 2013 ISO 13006 : 2012	VALORES - VALUES	NORMA - STANDARD	ENSAYO - TEST	UNE EN 14411 : 2013 ISO 13006 : 2012	VALORES - VALUES		
 UNE-EN ISO 10545-2	MEDIDA DE LONGITUD Y ANCHURA LENGTH AND WIDTH	DESVIACIÓN RESPECTO MEDIDA DE FABRICACIÓN: ±0,5% *Max. ±2mm	CUMPLE LA NORMA COMPLIES WITH THE STANDARDS	 UNE-EN ISO 10545-2	MEDIDA DE LONGITUD Y ANCHURA LENGTH AND WIDTH	DESVIACIÓN RESPECTO MEDIDA DE FABRICACIÓN: ±0,5% *Max. ±2mm	CUMPLE LA NORMA COMPLIES WITH THE STANDARDS		
	MEDIDA DEL GROSOR THICKNESS	DESVIACIÓN RESPECTO MEDIDA DE FABRICACIÓN: ±0,5% *Max. ±0,5mm	CUMPLE LA NORMA COMPLIES WITH THE STANDARDS		MEDIDA DEL GROSOR THICKNESS	DESVIACIÓN RESPECTO MEDIDA DE FABRICACIÓN: ±0,5% *Max. ±0,5mm	CUMPLE LA NORMA COMPLIES WITH THE STANDARDS		
	MEDIDA DE LA RECTITUD DE LOS LADOS MEASUREMENT OF SIDE STRAIGHTNESS	DESVIACIÓN RESPECTO MEDIDA DE FABRICACIÓN: ±0,5% *Max. ±1,5mm	CUMPLE LA NORMA COMPLIES WITH THE STANDARDS		MEDIDA DE LA RECTITUD DE LOS LADOS MEASUREMENT OF SIDE STRAIGHTNESS	DESVIACIÓN RESPECTO MEDIDA DE FABRICACIÓN: ±0,5% *Max. ±1,5mm	CUMPLE LA NORMA COMPLIES WITH THE STANDARDS		
	MEDIDA DE LA ORTOGONALIDAD SQUARENESS	DESVIACIÓN RESPECTO MEDIDA DE FABRICACIÓN: ±0,5% *Max. ±2mm	CUMPLE LA NORMA COMPLIES WITH THE STANDARDS		MEDIDA DE LA ORTOGONALIDAD SQUARENESS	DESVIACIÓN RESPECTO MEDIDA DE FABRICACIÓN: ±0,5% *Max. ±2mm	CUMPLE LA NORMA COMPLIES WITH THE STANDARDS		
 UNE-EN ISO 10545-3	ABSORCIÓN DE AGUA WATER ABSORPTION	VALOR MEDIO ≤ 0,5 %	E ≤ 0,1 %	 UNE-EN ISO 10545-3	ABSORCIÓN DE AGUA WATER ABSORPTION	VALOR MEDIO ≤ 0,5 %	E ≤ 0,1 %		
	 UNE-EN ISO 10545-4	MÓDULO DE ROTURA MODULUS OF RUPTURE	≥ 35 N/mm ²		> 40 N/mm ²	 UNE-EN ISO 10545-4	MÓDULO DE ROTURA MODULUS OF RUPTURE	≥ 35 N/mm ²	> 42 N/mm ²
		FUERZA DE ROTURA BREAKING STRENGTH	> 1.300 N		> 2.000 N		 UNE-EN ISO 10545-4	FUERZA DE ROTURA BREAKING STRENGTH	> 1.300 N
	 UNE-EN ISO 10545-7	RESISTENCIA A LA ABRASIÓN RESISTANCE TO ABRASION	SEGÚN LOS VALORES DEL FABRICANTE *BY MANUFACTURER		SEGÚN MODELOS	 UNE-EN ISO 10545-7		RESISTENCIA A LA ABRASIÓN RESISTANCE TO ABRASION	SEGÚN LOS VALORES DEL FABRICANTE *BY MANUFACTURER
		 UNE-EN ISO 10545-8	DETERMINACIÓN DE LA DILATACIÓN TÉRMICA LINEAL THERMAL EXPANSION COEFFICIENT		MÉTODO DE ENSAYO DISPONIBLE TEST METHOD AVAILABLE		< 6,6 x 10 ⁻⁶ K ⁻¹	 UNE-EN ISO 10545-8	DETERMINACIÓN DE LA DILATACIÓN TÉRMICA LINEAL THERMAL EXPANSION COEFFICIENT
	 UNE-EN ISO 10545-9		RESISTENCIA AL CHOQUE TÉRMICO RESISTANCE TO THERMAL SHOCK		MÉTODO DE ENSAYO DISPONIBLE TEST METHOD AVAILABLE	RESISTE RESISTS	 UNE-EN ISO 10545-9		RESISTENCIA AL CHOQUE TÉRMICO RESISTANCE TO THERMAL SHOCK
		 UNE-EN ISO 10545-11	RESISTENCIA AL CUARTEO BALDOSAS ESMALTADAS CRACKING RESISTANCE		EXIGIDO REQUIRED	CUMPLE LA NORMA COMPLIES WITH THE STANDARDS		 UNE-EN ISO 10545-11	RESISTENCIA AL CUARTEO BALDOSAS ESMALTADAS CRACKING RESISTANCE
	 UNE-EN ISO 10545-12		RESISTENCIA A LA HELADA FROST RESISTANCE		EXIGIDO REQUIRED	CUMPLE LA NORMA COMPLIES WITH THE STANDARDS	 UNE-EN ISO 10545-12		RESISTENCIA A LA HELADA FROST RESISTANCE
		 UNE-EN ISO 10545-13	RESISTENCIA A LOS ÁCIDOS Y BASES RESISTANCE AGAINST ACIDS AND BASES		SEGÚN LOS VALORES DEL FABRICANTE *BY MANUFACTURER	CUMPLE LA NORMA COMPLIES WITH THE STANDARDS		 UNE-EN ISO 10545-13	RESISTENCIA A LOS ÁCIDOS Y BASES RESISTANCE AGAINST ACIDS AND BASES
	RESISTENCIA A LOS PRODUCTOS DE LIMPIEZA Y REACTIVOS DE PISCINA HOUSEHOLD DISINFECTANTS AND ADDITIVES FOR SWIMMING POOLS		CLASE B MÍN.		CUMPLE LA NORMA COMPLIES WITH THE STANDARDS	RESISTENCIA A LOS PRODUCTOS DE LIMPIEZA Y REACTIVOS DE PISCINA HOUSEHOLD DISINFECTANTS AND ADDITIVES FOR SWIMMING POOLS	CLASE B MÍN.		CUMPLE LA NORMA COMPLIES WITH THE STANDARDS
	 UNE-EN ISO 10545-14	RESISTENCIA A LAS MANCHAS RESISTENCE TO STAINING	MÍNIMO CLASE 3 CLASS 3 MINIMUM		CUMPLE LA NORMA COMPLIES WITH THE STANDARDS	 UNE-EN ISO 10545-14	RESISTENCIA A LAS MANCHAS RESISTENCE TO STAINING	MÍNIMO CLASE 3 CLASS 3 MINIMUM	CUMPLE LA NORMA COMPLIES WITH THE STANDARDS

* Sin absorción de agua < 0,5%

* Sin absorción de agua < 0,5%

RESISTENCIA AL DESLIZAMIENTO SEGÚN NORMA DIN 51130

SLIP RESISTANCE ACCORDING TO STANDARD DIN 51130

MUCHOS FABRICANTES EUROPEOS DE SUELOS, USAN ENSAYOS DEL TIPO DE LA RAMPA PARA CLASIFICAR SUS PRODUCTOS EN FUNCIÓN DEL GRADO DE DESLIZAMIENTO. ESTOS ENSAYOS SE LLEVAN A CABO GENERALMENTE, USANDO LA NORMA ALEMANA DIN 51130. EL MÉTODO IMPLICA EL USO DE SUJETOS QUE CAMINAN ADELANTE Y ATRÁS A TRAVÉS DE UN SUELO IMPREGNADO Y UTILIZADO COMO BANCO DE ENSAYOS EN FORMA DE RAMPA. EL GRADO DE INCLINACIÓN DE LA RAMPA SE VA INCREMENTANDO GRADUALMENTE HASTA QUE EL SUJETO QUE ESTÁ ENSAYANDO, RESBALA. EL ÁNGULO MEDIO DE INCLINACIÓN AL QUE EL SUJETO RESBALA, ES UTILIZADO PARA CALCULAR EL COF (COEFICIENTE DE FROCCION). LA NORMA DIN 51130 UTILIZA UNAS BOTAS DE SEGURIDAD SEGÚN NORMA EN 345 Y ACEITE DE MOTOR COMO SUSTANCIA QUE IMPREGNE LA SUPERFICIE A ENSAYAR.

MANY EUROPEAN FLOORING MANUFACTURERS USE TESTS LIKE THE RAMP TEST TO RATE THEIR PRODUCTS ACCORDING TO THEIR SLIP RESISTANCE. THESE TESTS ARE GENERALLY CONDUCTED USING THE GERMAN STANDARD, DIN 51130. WITH THIS METHOD, A PERSON WALKS BACKWARDS AND FORWARDS ON AN IMPREGNATED RAMP-TYPE FLOOR USED AS A TEST BENCH. THE ANGLE OF THE RAMP IS GRADUALLY INCREASED UNTIL THE PERSON SLIPS. THE AVERAGE ANGLE AT WHICH THE PERSON SLIPS IS USED TO CALCULATE THE COF (COEFFICIENT OF FRICTION). DIN 51130 USES APPROVED SAFETY BOOTS ACCORDING TO STANDARD EN 345 AND ENGINE OIL TO IMPREGNATE THE TEST SURFACE.

MÉTODO DE LA RAMPA (DIN 51130):
RAMP METHOD (DIN 51130):

VALOR TOTAL MEDIO DEL ÁNGULO DE CAÍDA TOTAL MEAN VALUE OF SLIP ANGLE	GRUPO DE CLASIFICACIÓN RATING
6° <= ÁNGULO <= 10°	R9
10° <= ÁNGULO <= 19°	R10
19° <= ÁNGULO <= 27°	R11
27° <= ÁNGULO <= 35°	R12
35° <= ÁNGULO	R13



TABLA DE VALORACIÓN DE RIESGO DE DESLIZAMIENTO SLIP RISK ASSESSMENT TABLE:

LOCALS Y ÁREAS DE TRABAJO PREMISES AND WORK AREAS	VALOR ORIENTATIVO APPROXIMATE VALUE
LOCALS Y ÁREAS DE TRABAJO GENERAL ES GENERAL TYPES OF PREMISES AND WORK AREAS	
ENTRADAS (ENTRANCES) (*)	R9
ESCALERAS (STAIRS) (**)	R9
ESPACIOS COMUNES (LAVABOS, LAVADEROS, ETC) COMMUNAL AREAS (TOILETS, LAUNDRIES ETC)	R10
SALAS DE REUNIÓN (MEETING ROOMS)	R9
SANITARIAS ÁREAS FOR HEALTH-RELATED USE	R9
COCINAS, COMEDORES (KITCHENS, DINING ROOMS)	R11
COCINAS GASTRONÓMICAS (RESTAURANTES Y HOTELES) HOSPITALITY-INDUSTRY KITCHENS (RESTAURANTS AND HOTELS)	R11
HABER 100 CUBIERTOS POR DIA (UP TO 100 DINERS A DAY)	R12
MÁS DE 100 CUBIERTOS POR DIA (OVER 100 DINERS A DAY)	R11
COCINAS COOPERATIVAS EN RESIDENCIAS, COLEGIOS, SANATORIOS COOPERATIVE-TYPE KITCHENS IN RESIDENCES, SCHOOLS OR NURSING HOMES	R12
COCINAS COOPERATIVAS EN HOSPITALES Y CLÍNICAS COOPERATIVE-TYPE KITCHENS IN HOSPITALS AND CLINICS	R12
GRANDES COCINAS COOPERATIVAS EN FERIAS, CANTINAS Y MÓVILES LARGE COOPERATIVE-TYPE KITCHENS AT TRADE FAIRS AND IN CANTEENS AND MOBILE KITCHENS	R12
COCINAS PARA COMIDA RÁPIDA FAST-FOOD KITCHENS	R10
COCINAS PARA CALENTADO DE COMIDAS PREPARADAS KITCHENS FOR HEATING UP PRECOOKED FOOD	R10
SALAS DE CAFÉ Y TE TEASROOMS AND COFFEE SHOPS	R9
COMEDORES, SALAS DE CLIENTES, CANTINAS INCLUIDOS PASILLOS DE SERVICIO DINING ROOMS, CLIENT ROOMS, AND CANTEENS INCLUDING CORRIDORS LEADING TO THEM	R9
LOCALES DE LOS SERVICIOS SANITARIOS FACILITIES USED FOR HEALTH SERVICES	R11
ZONAS DE BAÑO (BATHING AREAS)	R10
ZONAS SANITARIAS, ESTACIONES DE BAÑO (HEALTH FACILITIES, SPAS)	R10
ZONAS DE DIAGNÓSTICO MÉDICO Y TERAPÉUTICO SALAS DE MASAJES ÁREAS FOR MEDICAL, DIAGNOSTIC AND THERAPEUTIC PURPOSES, AND MASSAGE ROOMS	R9
PLANTAS CON HABITACIONES DE ENFERMOS Y PASILLOS (FLOORS CONTAINING ROOMS FOR PATIENTS AND CORRIDORS)	R9
CONSULTORIOS MÉDICOS, AMBULATORIOS MEDICAL SURGERIES AND OUTPATIENT CLINICS	R9
FARMACIAS (PHARMACIES)	R9
LABORATORIOS (LABORATORIES)	R9
GARALES (GARAGES)	R10
GARALES (EN TERREJO O SUBTERRÁNEOS) SIN INFLUENCIA CLIMÁTICA GARAGES (INDOOR OR UNDERGROUND), UNAFFECTED BY THE CLIMATE	R11
PARKING AL AIRE LIBRE (OPEN AIR CAR PARKS)	R9
COLEGIOS Y GUARDERAS (SCHOOLS AND NURSERY SCHOOLS)	R9
ENTRADA, PASILLOS, ZONAS DE RESANCO (ENTRANCES, CORRIDORS, REST AREAS)	R9
AULAS, SALAS PARA GRUPOS (CLASSROOMS, ROOMS FOR GROUPS)	R9
ESCALERAS (STAIRS)	R10
LAVABOS (TOILETS)	R10
ZONAS DE TRANSITO EXTERIORES (OUTDOOR TRANSIT AREAS)	R11
ACERAS (PAVEMENTS)	R11

(*) LAS ENTRADAS SE REFIEREN A AQUÉLLAS ZONAS A LAS QUE SE PUEDE ACCEDER DIRECTAMENTE DESDE EL EXTERIOR Y EN DONDE LA HUMEDAD PUEDE LLEGAR O SER INTRODUCIDA DESDE EL EXTERIOR.
(**) EN ZONAS SIN REFERENCIA EN ESTE DOCUMENTO EL ACCESO DIRECTO DESDE EL EXTERIOR SIEMPRE DEBERÍA SER MANTENIDO.

(*) LAS ESCALERAS SE REFIEREN ÚNICAMENTE A AQUELLAS A LAS QUE PUEDE LLEGAR O SER INTRODUCIDA LA HUMEDAD DESDE EL EXTERIOR, COMO LAS SITUADAS DIRECTAMENTE A CONTINUACIÓN DE LAS ENTRADAS CON ACCESO DESDE EL EXTERIOR.
(**) EN ZONAS SIN REFERENCIA EN ESTE DOCUMENTO EL ACCESO DIRECTO DESDE EL EXTERIOR SIEMPRE DEBERÍA SER MANTENIDO.

(*) LAS ESCALERAS SE REFIEREN ÚNICAMENTE A AQUELLAS A LAS QUE PUEDE LLEGAR O SER INTRODUCIDA LA HUMEDAD DESDE EL EXTERIOR, COMO LAS SITUADAS DIRECTAMENTE A CONTINUACIÓN DE LAS ENTRADAS CON ACCESO DESDE EL EXTERIOR.
(**) EN ZONAS SIN REFERENCIA EN ESTE DOCUMENTO EL ACCESO DIRECTO DESDE EL EXTERIOR SIEMPRE DEBERÍA SER MANTENIDO.

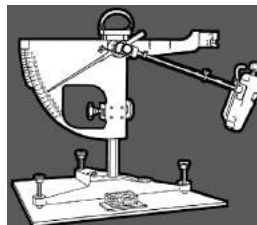
CÓDIGO TÉCNICO DE LA EDIFICACIÓN

SPANISH BUILDING CODE



EL CÓDIGO TÉCNICO DE LA EDIFICACIÓN, DENTRO DE SU DOCUMENTO BÁSICO DE SEGURIDAD DE UTILIZACIÓN Y 08 BU 1 - SEGURIDAD FRENTE AL RIESGO DE CAÍDAS, DEFINE LOS REQUISITOS QUE DEBE CUMPLIR UN SUELO PARA PODER SER UTILIZADO COMO PAVIMENTO DE LOS EDIFICIOS O ZONAS DE USO SANITARIO, DOCENTE, COMERCIAL, ADMINISTRATIVO, APARCAMIENTO Y PÚBLICA CONCURRENCIA EXCEPTUADAS LAS ZONAS DE USO RESTRINGIDO.
PARA ELLO, EL PAVIMENTO DEBERÁ CUMPLIR CON UN VALOR MÍNIMO AL DESLIZAMIENTO "Rt" O "SRV".
EL VALOR DE RESISTENCIA AL DESLIZAMIENTO "Rt" - "SRV" (SLIP RESISTANCE VALUE) SE DETERMINA MEDIANTE EL ENSAYO DEL PENDULO DESCRITO EN EL ANEXO A DE LA NORMA UNE-EN 12893:2005.

RESISTENCIA AL DESLIZAMIENTO / Slip resistance.



Icono	Resistencia al deslizamiento Rd	Clase
	Rd ≤ 15	0
	15 < Rd ≤ 35	1
	35 < Rd ≤ 45	2
	Rd > 45	3

CLASE EXIGIBLE A LOS SUELOS EN FUNCIÓN DE SU LOCALIZACIÓN

LOCALIZACIÓN Y CARACTERÍSTICAS DEL SUELO	CLASE
Zonas interiores secas.	
• Superficies con pendiente menor que el 6%	1
• Superficies con pendiente igual o mayor que el 6% y escaleras.	2
Zonas interiores húmedas, tales como las entradas a los edificios desde el espacio exterior ^(*) , terrazas cubiertas, vestuarios, duchas, baños, aseos, cocinas, etc.	
• Superficies con pendiente menor que el 6%	2
• Superficies con pendiente igual o mayor que el 6% y escaleras.	3
Zonas exteriores. Piscinas ^(**) , Duchas	3

(*) Excepto cuando se trata de accesos directos a zonas de uso restringido.
(**) En zonas previstas para usuarios discapacitados y en el fondo de los vasos, en las zonas en las que la profundidad no exceda de 150mm.

TIENDAS / SHOWROOMS

ESPAÑA - PORTUGAL

A CORUÑA

SANTOYO DE COMPOSTELA - PORCELANOSA
Benafon Pardoilas, 13. Baño.
T. 981 669 230 - F. 981 669 230
SANTOYO DE COMPOSTELA - PORCELANOSA
Roa Polonio, Pol. Comercial Costa Verde
T. 981 897 595 - F. 981 830 901
SANTOYO DE COMPOSTELA - PORCELANOSA
Rio Clara Composteam, 13-15 (Montouto)- Tio
T. 981 108 970 - F. 981 919 334
A CORUÑA - SUMINISTROS VIA-MAR
Médico Rodríguez 18-20, T. 981 279 431 - Fax: 981 279 431
ESTRADA - SUMINISTROS VIA-MAR
Carretera Ortigueira, 258. T. 981 326 532 - F. 981 324 951
ORTIGUEIRA - HERRERA CRISTAL S.L.
Carretera C-642a, Culo. T. 981 400 880 - F. 981 400 883

ALVIA
HERRERA GÁZTEZ - JORGE FERNÁNDEZ
Los Herrales, 30. T. 945 254 755 - F. 914 025 111
HERRERA GÁZTEZ - JORGE FERNÁNDEZ
Polígono Jurdin, Población, 53. T. 945 244 250 - F. 876 269 389

ALBACETE - PORCELANOSA
Alicante, España Allica, 32 (Polígono Compostela)
T. 960 243 658 - F. 916 624 607

ALICANTE - PORCELANOSA
Alto Las Alzapalas, Porcelosa Vi. Calle del Franco.
T. 965 100 561 - F. 969 880 130
SAN JUAN - PORCELANOSA
Carretera Isondo, km 88. T. 965 665 200 - F. 916 930 232
BENISSA - HUIDO DE JUAN RIBES
Auda de la Extracción, 2. T. 965 709 419 - F. 922 209 596
CULTO - HERRERA CRISTAL S.L.
Avenida Ejército Español, Edificio Apolo VII, Local 10.
T. 965 838 105 - F. 922 420 010

BENISA - HERRERA CRISTAL S.L.
Avenida Ejército Español, Edificio Apolo VII, Local 10.
T. 965 838 105 - F. 922 420 010

ALMERÍA - PORCELANOSA
Avenida Mediterránea, 11. Local 1. T. 960 143 957 - F. 922 461 166
EL LAJO - PORCELANOSA
Ctra. N-340, km. 41. T. 965 483 285 - F. 924 229 143
VICAR - PORCELANOSA
Centro Comercial Vigarrá, Parcela 1. T. 960 325 075 - F. 923 123 144

ASTURIAS
OVIEDO - PORCELANOSA
Pol. Expósito Santo C. Dimonaco s/n. T. 985 791 526 - F. 924 330 315
OVIEDO - PORCELANOSA
Mendez Pelayo 30. T. 984 296 462 - F. 924 890 688

ÁVILA
AVILA - BARRALBA
Pol. Industrial Villaciano - Parcela 2. T. 920 299 800 - F. 925 232 408

BADAJOS
MÉRIDA - PORCELANOSA
Avenida Reina Sofía, 8. T. 924 330 218 - F. 926 235 741
BADAJOZ - GALFERR CERÁMIC
Carretera IV. Alcazar de León, km. 398. T. 924 229 144 - F. 925 510 055
ALZUJA - GALFERR CERÁMIC
Pol. Industrial Porcelosa, 8. T. 924 860 579 - F. 926 546 727
LLEIREDA - CERÁMIC
C/ Convencos Santa Isabel, 2 Local Comercial.
T. 924 308 318 - F. 927 147 266

BARCELONA
UNIVERSITAT DE LLIBRECAT - PORCELANOSA
Càmpols, 66. Gran Via / Hospitalet. T. 932 642 900 - F. 937 274 834
SANT SALONI D'OLIVANA - COMERCIAL S.T.C.
Rambla Generalitat, 69. T. 931 693 137 - F. 936 801 458
BARCELONA - AZULEJOS SAN JUANES
Ploça Mossèn Cipses 2-3. T. 933 455 100 - F. 937 502 076
CORNELLE L'UPIT GUARD
La Mirada, 6. T. 934 743 739 - F. 937 600 411
SANT VICENT DEES HORTS - LA FERRER AZULEJOS
Ctra. Sant Juli, 168-170. T. 936 661 452 - F. 937 637 468
SANT Cugat del Valles - POPP
Auda. Riu de Tordera, 27. T. 936 760 530 - F. 937 803 089
MOLINS DEL RE - HUIDO DE FERNANDO ROCA
Rta. T. 938 674 434 - F. 938 060 239
BARCELONA - CASASORA
Auda. Ribot Castellón, 24. T. 933 481 015 - F. 938 126 054
Ctra. Vilassar Argenteira Km. 1. T. 937 591 120 - F. 938 204 099
SANT FOL DE MAR - AMARANT
Passeig Marítim, 1. T. 937 600 112 - F. 938 230 786

FINQUE DE MAR - AMARANT
Santiago Rusadiel, 96. T. 937 671 416 - F. 938 320 669
MADRID - ROSA JORDANA RABETLLAT
Montsever, 7. T. 937 903 080 - F. 938 400 620
VILANOVA DEL CAMÍ - ROSA JORDANA RABETLLAT
Montsever, 105-111. T. 938 080 240 - F. 938 409 918

MADRID - JORGE
Ctra. Vici, km 5.8. T. 938 800 800 - F. 938 459 913
NIEVA - FERRI MATEJUNA FERRI
Ctra. Madoz, 50. T. 938 204 033 - F. 938 504 286
BERNELLÀ - ANTONI PONS
Pol. Ind. Les Velgas. T. 938 226 068 - F. 938 600 181
SANT PEDRO - GONZÁL
Pol. Ind. Las Velgas. T. 938 226 069 - F. 938 609 617
SANT PEDRO DE LIDORZAR - BARRIO
Ctra. Cruz de Castiella, km 10,2. T. 938 466 584 - F. 938 675 318
CANDOVILLES - COMERCIAL MAESTRO GARCIA
Pol. Com. Castiella, zona P-8. T. 938 466 584 - F. 938 675 318

VILANOVA DEL VALLES - E. TORRENTE
Casas de Marí - Mas. Torre Martorell Ordesa
Molinos, 58. T. 938 459 534 - F. 938 776 530
TORRELLA - JORDAN OVI
Tel. 50. T. 938 914 646 - F. 938 914 733
CALTÀ - FRANELL
Ctra. Molinos, Km. 31. T. 938 688 760 - F. 938 938 034
PALAU SALTÀ - PELLEJANES - COMERCIAL SOL S.B
Cami Neat, 106. T. 938 648 125 - F. 938 954 142
SANT CELONI - FERRER MATERIALS
Ramón Cajal, 7. T. 938 871 512
MADRID - FERRI MATEJUNA FERRI
Mossèn Jocsit Verdugue, 26. T. 938 741 903
SANT FORT DE RIUSDELS - CASANOVÀ
Ctra. Moresno-Berga, Km. 4. T. 938 770 625
T. 938 770 625

MAS DE BILGOS, 8-26. T. 938 854 261
SANT FELIU DE GUARDS - GINESTÀ
Santa Magdalena, 11. T. 932 320 529
LLIBRE DE MAR - CASANOVÀ
Ctra. Llibre Vilanova, 21. T. 932 372 710
GIJÓN - GRIP
Llana, 8. T. 932 390 200
SANT PABLO DE JUBIA
SANT PABLO DE JUBIA - BROUQUE XAVIER
Rufo Maso, 56. T. 932 234 591
CORNELLE DEL TERRE - OLIVAS
Ctra. Girone-Banyoles, km 12,6. T. 932 594 131
ESCALA DE BERRI - MATERIAS P. PRIMEU
Pol. Ind. Riera de Llobregat, 26. T. 932 300 628

GIJÓN - GRIP
Llana, 8. T. 932 390 200
SANT PABLO DE JUBIA
SANT PABLO DE JUBIA - BROUQUE XAVIER
Rufo Maso, 56. T. 932 234 591
CORNELLE DEL TERRE - OLIVAS
Ctra. Girone-Banyoles, km 12,6. T. 932 594 131
ESCALA DE BERRI - MATERIAS P. PRIMEU
Pol. Ind. Riera de Llobregat, 26. T. 932 300 628

GIJÓN - GRIP
Llana, 8. T. 932 390 200
SANT PABLO DE JUBIA
SANT PABLO DE JUBIA - BROUQUE XAVIER
Rufo Maso, 56. T. 932 234 591
CORNELLE DEL TERRE - OLIVAS
Ctra. Girone-Banyoles, km 12,6. T. 932 594 131
ESCALA DE BERRI - MATERIAS P. PRIMEU
Pol. Ind. Riera de Llobregat, 26. T. 932 300 628

GIJÓN - GRIP
Llana, 8. T. 932 390 200
SANT PABLO DE JUBIA
SANT PABLO DE JUBIA - BROUQUE XAVIER
Rufo Maso, 56. T. 932 234 591
CORNELLE DEL TERRE - OLIVAS
Ctra. Girone-Banyoles, km 12,6. T. 932 594 131
ESCALA DE BERRI - MATERIAS P. PRIMEU
Pol. Ind. Riera de Llobregat, 26. T. 932 300 628

GIJÓN - GRIP
Llana, 8. T. 932 390 200
SANT PABLO DE JUBIA
SANT PABLO DE JUBIA - BROUQUE XAVIER
Rufo Maso, 56. T. 932 234 591
CORNELLE DEL TERRE - OLIVAS
Ctra. Girone-Banyoles, km 12,6. T. 932 594 131
ESCALA DE BERRI - MATERIAS P. PRIMEU
Pol. Ind. Riera de Llobregat, 26. T. 932 300 628

GIJÓN - GRIP
Llana, 8. T. 932 390 200
SANT PABLO DE JUBIA
SANT PABLO DE JUBIA - BROUQUE XAVIER
Rufo Maso, 56. T. 932 234 591
CORNELLE DEL TERRE - OLIVAS
Ctra. Girone-Banyoles, km 12,6. T. 932 594 131
ESCALA DE BERRI - MATERIAS P. PRIMEU
Pol. Ind. Riera de Llobregat, 26. T. 932 300 628

GIJÓN - GRIP
Llana, 8. T. 932 390 200
SANT PABLO DE JUBIA
SANT PABLO DE JUBIA - BROUQUE XAVIER
Rufo Maso, 56. T. 932 234 591
CORNELLE DEL TERRE - OLIVAS
Ctra. Girone-Banyoles, km 12,6. T. 932 594 131
ESCALA DE BERRI - MATERIAS P. PRIMEU
Pol. Ind. Riera de Llobregat, 26. T. 932 300 628

GIJÓN - GRIP
Llana, 8. T. 932 390 200
SANT PABLO DE JUBIA
SANT PABLO DE JUBIA - BROUQUE XAVIER
Rufo Maso, 56. T. 932 234 591
CORNELLE DEL TERRE - OLIVAS
Ctra. Girone-Banyoles, km 12,6. T. 932 594 131
ESCALA DE BERRI - MATERIAS P. PRIMEU
Pol. Ind. Riera de Llobregat, 26. T. 932 300 628

GIJÓN - GRIP
Llana, 8. T. 932 390 200
SANT PABLO DE JUBIA
SANT PABLO DE JUBIA - BROUQUE XAVIER
Rufo Maso, 56. T. 932 234 591
CORNELLE DEL TERRE - OLIVAS
Ctra. Girone-Banyoles, km 12,6. T. 932 594 131
ESCALA DE BERRI - MATERIAS P. PRIMEU
Pol. Ind. Riera de Llobregat, 26. T. 932 300 628

GIJÓN - GRIP
Llana, 8. T. 932 390 200
SANT PABLO DE JUBIA
SANT PABLO DE JUBIA - BROUQUE XAVIER
Rufo Maso, 56. T. 932 234 591
CORNELLE DEL TERRE - OLIVAS
Ctra. Girone-Banyoles, km 12,6. T. 932 594 131
ESCALA DE BERRI - MATERIAS P. PRIMEU
Pol. Ind. Riera de Llobregat, 26. T. 932 300 628

GIJÓN - GRIP
Llana, 8. T. 932 390 200
SANT PABLO DE JUBIA
SANT PABLO DE JUBIA - BROUQUE XAVIER
Rufo Maso, 56. T. 932 234 591
CORNELLE DEL TERRE - OLIVAS
Ctra. Girone-Banyoles, km 12,6. T. 932 594 131
ESCALA DE BERRI - MATERIAS P. PRIMEU
Pol. Ind. Riera de Llobregat, 26. T. 932 300 628

GIJÓN - GRIP
Llana, 8. T. 932 390 200
SANT PABLO DE JUBIA
SANT PABLO DE JUBIA - BROUQUE XAVIER
Rufo Maso, 56. T. 932 234 591
CORNELLE DEL TERRE - OLIVAS
Ctra. Girone-Banyoles, km 12,6. T. 932 594 131
ESCALA DE BERRI - MATERIAS P. PRIMEU
Pol. Ind. Riera de Llobregat, 26. T. 932 300 628

GIJÓN - GRIP
Llana, 8. T. 932 390 200
SANT PABLO DE JUBIA
SANT PABLO DE JUBIA - BROUQUE XAVIER
Rufo Maso, 56. T. 932 234 591
CORNELLE DEL TERRE - OLIVAS
Ctra. Girone-Banyoles, km 12,6. T. 932 594 131
ESCALA DE BERRI - MATERIAS P. PRIMEU
Pol. Ind. Riera de Llobregat, 26. T. 932 300 628

GIJÓN - GRIP
Llana, 8. T. 932 390 200
SANT PABLO DE JUBIA
SANT PABLO DE JUBIA - BROUQUE XAVIER
Rufo Maso, 56. T. 932 234 591
CORNELLE DEL TERRE - OLIVAS
Ctra. Girone-Banyoles, km 12,6. T. 932 594 131
ESCALA DE BERRI - MATERIAS P. PRIMEU
Pol. Ind. Riera de Llobregat, 26. T. 932 300 628

GIJÓN - GRIP
Llana, 8. T. 932 390 200
SANT PABLO DE JUBIA
SANT PABLO DE JUBIA - BROUQUE XAVIER
Rufo Maso, 56. T. 932 234 591
CORNELLE DEL TERRE - OLIVAS
Ctra. Girone-Banyoles, km 12,6. T. 932 594 131
ESCALA DE BERRI - MATERIAS P. PRIMEU
Pol. Ind. Riera de Llobregat, 26. T. 932 300 628

GIJÓN - GRIP
Llana, 8. T. 932 390 200
SANT PABLO DE JUBIA
SANT PABLO DE JUBIA - BROUQUE XAVIER
Rufo Maso, 56. T. 932 234 591
CORNELLE DEL TERRE - OLIVAS
Ctra. Girone-Banyoles, km 12,6. T. 932 594 131
ESCALA DE BERRI - MATERIAS P. PRIMEU
Pol. Ind. Riera de Llobregat, 26. T. 932 300 628

ALCAZAR DE SAN JUAN - PORCELANOSA
Carreteras, 66. T. 936 946 727 - F. 936 946 727

CÓRDOBA
CÓRDOBA - PORCELANOSA
Ctra. Nacional IV, km. Pol. de Torrelave.
T. 957 760 024 - F. 957 760 123
POTIGUERA - HERRERA CRISTAL S.L.
Ctra. Poblacion-Alcazar Km 3,3
T. 957 722 999 - F. 957 131 170
VELLA DEL REU - JUAN FREIXE DE JULIO S.L.
Ctra. Bujalance, s/n. T. 957 177 693 - F. 957 177 335
HERRERA CRISTAL S.L. - HERRERA CRISTAL S.L.
Valeque, 7. T. 957 740 181

HERRERA CRISTAL S.L. - HERRERA CRISTAL S.L.
Ctra. Bujalance, s/n. T. 957 177 693 - F. 957 177 335
VALDEQUE - HERRERA CRISTAL S.L.
Ctra. Bujalance, s/n. T. 957 177 693 - F. 957 177 335
VALDEQUE - HERRERA CRISTAL S.L.
Ctra. Bujalance, s/n. T. 957 177 693 - F. 957 177 335

CUENCA
CUENCA - VIDOSAL
Hermoso Becerril, 6. T. 969 233 200 - F. 969 234 475
CASAS DE MARÍ - MAS. TORRE MARTORELL ORDESA
Molinos, 58. T. 938 459 534 - F. 938 776 530
DOS DE MOYS, 28. T. 969 380 708 - F. 969 380 734
TALAMANCA - FERRI MATEJUNA FERRI
Ctra. Moresno-Berga, Km. 4. T. 938 770 625
T. 938 770 625

CUENCA
CUENCA - VIDOSAL
Hermoso Becerril, 6. T. 969 233 200 - F. 969 234 475
CASAS DE MARÍ - MAS. TORRE MARTORELL ORDESA
Molinos, 58. T. 938 459 534 - F. 938 776 530
DOS DE MOYS, 28. T. 969 380 708 - F. 969 380 734
TALAMANCA - FERRI MATEJUNA FERRI
Ctra. Moresno-Berga, Km. 4. T. 938 770 625
T. 938 770 625

CUENCA
CUENCA - VIDOSAL
Hermoso Becerril, 6. T. 969 233 200 - F. 969 234 475
CASAS DE MARÍ - MAS. TORRE MARTORELL ORDESA
Molinos, 58. T. 938 459 534 - F. 938 776 530
DOS DE MOYS, 28. T. 969 380 708 - F. 969 380 734
TALAMANCA - FERRI MATEJUNA FERRI
Ctra. Moresno-Berga, Km. 4. T. 938 770 625
T. 938 770 625

CUENCA
CUENCA - VIDOSAL
Hermoso Becerril, 6. T. 969 233 200 - F. 969 234 475
CASAS DE MARÍ - MAS. TORRE MARTORELL ORDESA
Molinos, 58. T. 938 459 534 - F. 938 776 530
DOS DE MOYS, 28. T. 969 380 708 - F. 969 380 734
TALAMANCA - FERRI MATEJUNA FERRI
Ctra. Moresno-Berga, Km. 4. T. 938 770 625
T. 938 770 625

CUENCA
CUENCA - VIDOSAL
Hermoso Becerril, 6. T. 969 233 200 - F. 969 234 475
CASAS DE MARÍ - MAS. TORRE MARTORELL ORDESA
Molinos, 58. T. 938 459 534 - F. 938 776 530
DOS DE MOYS, 28. T. 969 380 708 - F. 969 380 734
TALAMANCA - FERRI MATEJUNA FERRI
Ctra. Moresno-Berga, Km. 4. T. 938 770 625
T. 938 770 625

CUENCA
CUENCA - VIDOSAL
Hermoso Becerril, 6. T. 969 233 200 - F. 969 234 475
CASAS DE MARÍ - MAS. TORRE MARTORELL ORDESA
Molinos, 58. T. 938 459 534 - F. 938 776 530
DOS DE MOYS, 28. T. 969 380 708 - F. 969 380 734
TALAMANCA - FERRI MATEJUNA FERRI
Ctra. Moresno-Berga, Km. 4. T. 938 770 625
T. 938 770 625

CUENCA
CUENCA - VIDOSAL
Hermoso Becerril, 6. T. 969 233 200 - F. 969 234 475
CASAS DE MARÍ - MAS. TORRE MARTORELL ORDESA
Molinos, 58. T. 938 459 534 - F. 938 776 530
DOS DE MOYS, 28. T. 969 380 708 - F. 969 380 734
TALAMANCA - FERRI MATEJUNA FERRI
Ctra. Moresno-Berga, Km. 4. T. 938 770 625
T. 938 770 625

CUENCA
CUENCA - VIDOSAL
Hermoso Becerril, 6. T. 969 233 200 - F. 969 234 475
CASAS DE MARÍ - MAS. TORRE MARTORELL ORDESA
Molinos, 58. T. 938 459 534 - F. 938 776 530
DOS DE MOYS, 28. T. 969 380 708 - F. 969 380 734
TALAMANCA - FERRI MATEJUNA FERRI
Ctra. Moresno-Berga, Km. 4. T. 938 770 625
T. 938 770 625

CUENCA
CUENCA - VIDOSAL
Hermoso Becerril, 6. T. 969 233 200 - F. 969 234 475
CASAS DE MARÍ - MAS. TORRE MARTORELL ORDESA
Molinos, 58. T. 938 459 534 - F. 938 776 530
DOS DE MOYS, 28. T. 969 380 708 - F. 969 380 734
TALAMANCA - FERRI MATEJUNA FERRI
Ctra. Moresno-Berga, Km. 4. T. 938 770 625
T. 938 770 625

CUENCA
CUENCA - VIDOSAL
Hermoso Becerril, 6. T. 969 233 200 - F. 969 234 475
CASAS DE MARÍ - MAS. TORRE MARTORELL ORDESA
Molinos, 58. T. 938 459 534 - F. 938 776 530
DOS DE MOYS, 28. T. 969 380 708 - F. 969 380 734
TALAMANCA - FERRI MATEJUNA FERRI
Ctra. Moresno-Berga, Km. 4. T. 938 770 625
T. 938 770 625

CUENCA
CUENCA - VIDOSAL
Hermoso Becerril, 6. T. 969 233 200 - F. 969 234 475
CASAS DE MARÍ - MAS. TORRE MARTORELL ORDESA
Molinos, 58. T. 938 459 534 - F. 938 776 530
DOS DE MOYS, 28. T. 969 380 708 - F. 969 380 734
TALAMANCA - FERRI MATEJUNA FERRI
Ctra. Moresno-Berga, Km. 4. T. 938 770 625
T. 938 770 625

CUENCA
CUENCA - VIDOSAL
Hermoso Becerril, 6. T. 969 233 200 - F. 969 234 475
CASAS DE MARÍ - MAS. TORRE MARTORELL ORDESA
Molinos, 58. T. 938 459 534 - F. 938 776 530
DOS DE MOYS, 28. T. 969 380 708 - F. 969 380 734
TALAMANCA - FERRI MATEJUNA FERRI
Ctra. Moresno-Berga, Km. 4. T. 938 770 625
T. 938 770 625

CUENCA
CUENCA - VIDOSAL
Hermoso Becerril, 6. T. 969 233 200 - F. 969 234 475
CASAS DE MARÍ - MAS. TORRE MARTORELL ORDESA
Molinos, 58. T. 938 459 534 - F. 938 776 530
DOS DE MOYS, 28. T. 969 380 708 - F. 969 380 734
TALAMANCA - FERRI MATEJUNA FERRI
Ctra. Moresno-Berga, Km. 4. T. 938 770 625
T. 938 770 625

CUENCA
CUENCA - VIDOSAL
Hermoso Becerril, 6. T. 969 233 200 - F. 969 234 475
CASAS DE MARÍ - MAS. TORRE MARTORELL ORDESA
Molinos, 58. T. 938 459 534 - F. 938 776 530
DOS DE MOYS, 28. T. 969 380 708 - F. 969 380 734
TALAMANCA - FERRI MATEJUNA FERRI
Ctra. Moresno-Berga, Km. 4. T. 938 770 625
T. 938 770 625

CUENCA
CUENCA - VIDOSAL
Hermoso Becerril, 6. T. 969 233 200 - F. 969 234 475
CASAS DE MARÍ - MAS. TORRE MARTORELL ORDESA
Molinos, 58. T. 938 459 534 - F. 938 776 530
DOS DE MOYS, 28. T. 969 380 708 - F. 969 380 734
TALAMANCA - FERRI MATEJUNA FERRI
Ctra. Moresno-Berga, Km. 4. T. 938 770 625
T. 938 770 625

CUENCA
CUENCA - VIDOSAL
Hermoso Becerril, 6. T. 969 233 200 - F. 969 234 475
CASAS DE MARÍ - MAS. TORRE MARTORELL ORDESA
Molinos, 58. T. 938 459 534 - F. 938 776 530
DOS DE MOYS, 28. T. 969 380 708 - F. 969 380 734
TALAMANCA - FERRI MATEJUNA FERRI
Ctra. Moresno-Berga, Km. 4. T. 938 770 625
T. 938 770 625

SANT ANTONI DE PORTANYA (BARCELONA) - PORCELANOSA
Pol. Monte Cristi, s/n. Ctra. Ibiza. T. 971 317 292 - F. 971 317 293

JAEH
JAEH - PORCELANOSA
Polígono Olivares, Carretera Bolívar-Madr. km 223.
T. 952 280 757 - F. 953 284 035
VALLEJA LA BELLA - GONZALEZ DE JUBIA
Polígono Ind. Fla. Granada Vial B. T. 953 582 983
SENZ DE SERENA - GONZALEZ DE JUBIA
Pol. Ctra. Tájago, Colla A. Noves 2-4.
T. 948 239 065 - F. 948 248 575
VIRGEN DE LA FUENTE, 81. T. 953 281 413
DIRECCIÓN - HERRERA CRISTAL S.L.
Ctra. Tomaliscocopera, s/n. T. 953 993 423 - F. 953 785 168
DIRECCIÓN - HERRERA CRISTAL S.L.
Ctra. Tomaliscocopera, s/n. T. 953 993 423 - F. 953 785 168
DIRECCIÓN - HERRERA CRISTAL S.L.
Ctra. Tomaliscocopera, s/n. T. 953 993 423 - F. 953 785 168
DIRECCIÓN - HERRERA CRISTAL S.L.
Ctra. Tomaliscocopera, s/n. T. 953 993 423 - F. 953 785 168

JAEH
JAEH - PORCELANOSA
Polígono Olivares, Carretera Bolívar-Madr. km 223.
T. 952 280 757 - F. 953 284 035
VALLEJA LA BELLA - GONZALEZ DE JUBIA
Polígono Ind. Fla. Granada Vial B. T. 953 582 983
SENZ DE SERENA - GONZALEZ DE JUBIA
Pol. Ctra. Tájago, Colla A. Noves 2-4.
T. 948 239 065 - F. 948 248 575
VIRGEN DE LA FUENTE, 81. T. 953 281 413
DIRECCIÓN - HERRERA CRISTAL S.L.
Ctra. Tomaliscocopera, s/n. T. 953 993 423 - F. 953 785 168
DIRECCIÓN - HERRERA CRISTAL S.L.
Ctra. Tomaliscocopera, s/n. T. 953 993 423 - F. 953 785 168
DIRECCIÓN - HERRERA CRISTAL S.L.
Ctra. Tomaliscocopera, s/n. T. 953 993 423 - F. 953 785 168
DIRECCIÓN - HERRERA CRISTAL S.L.
Ctra. Tomaliscocopera, s/n. T. 953 993 423 - F. 953 785 168

RIEL - SARAG SA
T: +41 32 328 28 28 - F: +41 32 328 28 80
CROSSER - SARAG SA
T: +41 21 633 06 84 - F: +41 21 633 06 85
GROSSER - SARAG SA
T: +41 22 908 06 90 - F: +41 22 908 06 95
YOUNG & RUBICAM - SARAG SA
T: +41 24 424 31 61 - F: +41 24 424 24 72
GOLVEN - RASER BERG & PARTNER
T: +41 81 785 2242 - F: +41 81 785 2204
F&P - RENTWIRTSCHAFT
T: +41 71 393 93 23 - F: +41 71 393 93 25
VELETT - RPPY HANDELS AG
T: +41 8043 399 53 00 - F: +41 8043 399 53 20
DELETTI - SIBRAM SA
T: +41 32 4 216 216 - F: +41 32 4 216 214
GROSSER - SARAG SA
T: +41 22 908 06 90 - F: +41 22 908 06 95
HUBER - SARAG SA
T: +41 62 209 09 09 - F: +41 62 209 09 00
RITZBERG - SIBRAM SA
T: +41 41 289 72 72 - F: +41 41 289 72 73
RUBICAM - SARAG SA
T: +41 44 446 17 17 - F: +41 44 446 17 50
RUTZ & BÜREN - STEIN & KESSELER
T: +41 32 351 22 44 - F: +41 32 351 25 90

SURINAME
PUSAMASSED - WY ROMANS TRADING
T: +597 453070 - F: +597 450096

TAILANDIA
BANGKOK - BODHTRAVORN CERAMIC (RATCHADAPISEK)
T: +66 2 275 2009 - F: +66 2 275 2007
PATTANTRAIRES - BODHTRAVORN CERAMIC CO. LTD (RANGSIT)
T: +66 2 902 0177 - F: +66 2 902 0186
BANGKOK - BODHTRAVORN CERAMIC CO. LTD (PINKLAD)
T: +66 2 441 3075 - F: +66 2 441 4040
BANGKOK - BODHTRAVORN CERAMIC CO. LTD (SAARNABHUM)
T: +66 2 316 0429 - F: +66 2 700 0662
SAMUTSAROKH - BODHTRAVORN CERAMIC CO. LTD (THONGBUEE RATCHADORN)
T: +66 2 896 4471 - F: +66 2 896 4473
BANGKOK - BODHTRAVORN CERAMIC CO. LTD (KASET NUARAPINE)
T: +66 2 791 2777 - F: +66 2 943 9058
BANGKOK - BODHTRAVORN CERAMIC CO. LTD (PATTAYA)
T: +66 38 083 2232 - F: +66 38 083 2211
PRACHASARAKHON - BODHTRAVORN CERAMIC CO. LTD (SIKHAHIN)
T: +66 352 35556 - F: +66 3468 4144 - F: +66 3232 0141

TAIWAN
KAOHSIUNG - NEW CENTURY CONSTRUCTIONAL CORP
T: +886 7 284 8834 - F: +886 7 287 1943
TAINAN - NEW CENTURY CONSTRUCTIONAL CORP
T: +886 7 3984834
TAIPEI - NEW CENTURY CONSTRUCTIONAL CORP
T: 7384838
TACSIUNG - NEW CENTURY CONSTRUCTIONAL CORP
T: +886 4 2372 6166 - F: +886 4 2376 2818

TUNES
TUNEX - LIFE STYLE
T: +216 71 881 581 - F: +216 71 881 840
TUNEX COEX - ARS ENNADHER BRICOLAGE CENTER
T: +216 71 725 194 - F: +216 71 760 046
SIRA - ARS ENNADHER
T: 74 68 80 72 - F: 74 24 48 85
HAMAMH COURSE - ARS ENNADHER
T: 73 32 44 24 - F: 73 32 44 25
HAMAMH - ARS ENNADHER
T: 73 26 04 77 - F: 73 26 04 77
MERCHE HAVET - ARS ENNADHER
T: 73 29 49 10 - F: 73 24 48 85
MERCHE 04 16 - F: 73 41 04 01
SOURCE - ARS ENNADHER
T: 73 37 14 76 - F: 73 37 14 75
TUNEX - ARS ENNADHER
T: 71 72 58 80 / 71 72 57 77 - F: 71 76 00 46

TURKMENISTAN
AGROMARK - AK TAY
T: +993 12 220134

TURQUÍA
GEMARUS - YOTAS
T: +90 2 1227 44720 - F: +90 2 1227 20874

UCRANIA
KRAKOVY - EUROPA
T: 872 23 59 95
KIVY - CASER MULLERANUM CONCEPT
T: 8041 279 60 60
LIPPY - CASER BARBERIS
T: +380 32 244 40 55 - F: +380 32 252 70 94
ODESSA - VTS GALLERY
T: + 38 642 781 810
DNIESTROV - MASTELLO
T: 062 387 58 58
DNIESTROVSKOY - EUROPA
T: 8562 31 27 53

UGANDA
KAMPALA - RAMADOTT LAG
T: +256 772508991 - F: +256 41343556

URUGUAY
MONTVIDEO - ACHER
T: +598 2 487 5630

PUNTA DEL ESTE - ACHER
T: +598 42 248 343 / + 598 42 250 869

UZBEKISTAN
TASHKENT - PREMIUM CONCEPT
T: +998 771 256 29 05

VENEZUELA
CARACAS - PROSIN
T: +58 212 239 2911 - F: +58 212 239 9460
CARACAS - PROSIN EL BOSQUE
T: +58 212 1276 256 01
CARACAS - PROSIN LA CASTELLANA
T: +58 212 1226 564 19

VIETNAM
HO CHI MINH ARCHITECTURAL
T: +84 4 3791 3567 - F: +84 4 3791 3568
HO CHI MINH CITY - MELIA ARCHITECTURAL
T: +84 8 5412 1819 - F: +84 8 5412 1820
HO CHI MINH CITY - CASABELLA CO LTD (HA AN HANG)
T: +84 9132327771

YEMEN
SANA'A - AL YAMAMAH GROUP ASD JALAL TAHER
CORPORATION FOR GENERAL TRADE
T: +967 1 470 375 - F: +967 1 405 665

YIBUTI
GUMUCI - AL NEIMA IMMOBILIERE
T: 00263 - 21366650 - F: 00263 - 21366289

LOCALICE SU TIENDA EN NUESTRO BUSCADOR
FIND YOUR SHOWROOM IN OUR BROWSER



2014 - CATALOGO N° P-1 V.1 01/2014

PORCELANOSA S.A. se reserva el derecho de modificar y/o suprimir ciertos modelos expuestos en este catálogo sin previo aviso. Los colores de las piezas pueden presentar ligeras diferencias respecto a los originales. Los ambientes se muestran en este catálogo son sugerencias decorativas de carácter publicitario debiéndose utilizar en la instalación real las instrucciones de colocación editadas por PORCELANOSA.

2014 PORCELANOSA

El contenido de este catálogo está protegido por la Ley de Propiedad Intelectual, Real Decreto Legislativo 1/1996. Cualquier reproducción del mismo, en parte o en su totalidad, sin autorización expresa de PORCELANOSA puede ser sancionada conforme el Código Penal.

PORCELANOSA S.A. reserves the right to modify and/or discontinue certain models displayed in this catalogue. The colours of pieces displayed herein may differ slightly from originals. The settings shown in this catalogue are design proposals for advertising purposes. In real situations in which the tiles are laid, the installation instructions published by PORCELANOSA should be followed.

2014 PORCELANOSA

The contents of this catalogue are protected by virtue of the Spanish Intellectual Property Act, Royal Legislative Decree 1/1996. The partial or total reproduction of this catalogue, without the express authorisation of PORCELANOSA is punishable under the Spanish Criminal Code.



PORCELANOSA S.A.

Carretera N-340 Km. 56,2 Apt./Box 131 12540 · Villarreal (Castellón) · Spain
Teléfono: (+34) 964 507 100 · Fax: 964 107 106 (Nacional) · Fax: (+34) 964 507 121 (Internacional)
www.porcelanosa.com · e-mail: porcelanosa@porcelanosa.com